

*ASSOCIAÇÃO DE DESENVOLVIMENTO E APOIO  
SOCIAL DA FREGUESIA DO COIMBRÃO*



RELATÓRIO e CONTAS DE 2022

23 de março de 2023

## Índice

---

<i>Mensagem da Direção da Associação de Desenvolvimento e Apoio Social da Freguesia do Coimbrão</i>	3
1. <i>Balanço</i> .....	4
2. <i>Demonstração de Resultados</i> .....	5
3. <i>Demonstração de Fluxos de Caixa</i> .....	6
4. <i>Demonstração de Alterações de Fundos Patrimoniais</i> .....	7
5. <i>Relatório de Gestão</i> .....	8
6. <i>Nota de Agradecimento</i> .....	22

## *Mensagem da Direção da Associação de Desenvolvimento e Apoio Social da Freguesia do Coimbrão*

---

Dada a situação social que se vive em todo o mundo e também em Portugal, aumenta a responsabilidade das IPSS's em cumprir, de forma mais eficiente e eficaz a sua missão.

A Direção da ADASCO, neste sentido, empenha-se em responder ao aumento da responsabilidade face às dificuldades trazidas pela conjuntura económico-financeira e compromete-se em assegurar o bom funcionamento da instituição através da adoção de estratégias que garantam a sua eficácia e sustentabilidade. O foco é a melhoria da sua situação económica através da racionalização da gestão dos recursos e no desenvolvimento de novas iniciativas com vista à angariação de fundos envolvendo clientes, familiares, associados e comunidade em geral.

A Direção deixa uma palavra de gratidão a todos os intervenientes no processo de obtenção dos seus resultados, quer a nível da estabilidade financeira, quer da qualidade dos seus serviços (objetivo primordial da sua intervenção). Agradecemos por isso a todos aqueles que ativamente colaboram no dia-a-dia com a sua disponibilidade e colaboração: dirigentes, colaboradores, entidades públicas e privadas e todos os que nos apoiam e interagem neste serviço em prol do outro.

A Direção deixa um especial agradecimento às nossas **trabalhadoras** pelo seu empenho e dedicação e aos nossos **clientes**, pela confiança e reconhecimento de que, dia-a-dia, tudo fazemos para lhes proporcionar carinho e um serviço de qualidade.

Acreditamos que a ADASCO trabalha ativamente para o desenvolvimento social da comunidade, nomeadamente para a satisfação das necessidades básicas dos idosos que dela recebem apoio diário (higiene pessoal, alimentação, tratamento roupa, etc.).

Um bem-haja a todos que colaboram connosco!

07 de março de 2023

A Direção

## 1. Balanço

(montantes expressos em Euros)

RUBRICAS	NOTAS	DATAS	
		2022	2021
<b>ATIVO</b>			
<b>Ativo não corrente</b>			
Ativos fixos tangíveis	4	294 865,55	302 707,29
Outros créditos e ativos não correntes		2 790,39	3 008,82
		<b>297 655,94</b>	<b>305 716,11</b>
<b>Ativo corrente</b>			
Inventários	6	1 172,41	1 078,09
Créditos a receber	9	123 025,99	220 959,33
Estado e outros entes públicos		723,08	745,38
Fundadores / beneméritos / patrocinadores / doadores / associados / membros	9	1 920,00	1 872,50
Diferimentos		1 816,54	2 655,77
Caixa e depósitos bancários		31 227,16	6 851,93
		<b>159 885,18</b>	<b>234 163,00</b>
<b>Total do ativo</b>		<b>457 541,12</b>	<b>539 879,11</b>
<b>FUNDOS PATRIMONIAIS E PASSIVO</b>			
<b>Fundos patrimoniais</b>	<b>11</b>		
Fundos	9	3 735,65	3 735,65
Resultados transitados		158 252,50	160 192,26
Ajustamentos / outras variações nos fundos patrimoniais	8	147 688,82	123 783,36
Resultado líquido do período		12 589,55	(1 939,76)
<b>Total dos fundos patrimoniais</b>		<b>322 266,52</b>	<b>285 771,51</b>
<b>Passivo</b>			
<b>Passivo não corrente</b>			
<b>Passivo corrente</b>			
Fornecedores	9	14 942,56	13 947,85
Estado e outros entes públicos		10 231,24	9 667,75
Financiamentos obtidos	5;9		20 000,00
Diferimentos		61 741,44	165 710,58
Outros passivos correntes	9;10	48 359,36	44 781,42
		<b>135 274,60</b>	<b>254 107,60</b>
<b>Total do passivo</b>		<b>135 274,60</b>	<b>254 107,60</b>
<b>Total dos fundos patrimoniais e do passivo</b>		<b>457 541,12</b>	<b>539 879,11</b>

## *2. Demonstração de Resultados*

(montantes expressos em Euros)

RENDIMENTOS E GASTOS	NOTAS	PERÍODOS	
		2022	2021
Vendas e serviços prestados	7	175 317,41	154 927,71
Subsídios, doações e legados à exploração	8	289 477,46	286 496,06
Custo das mercadorias vendidas e das matérias consumidas	6	(76 901,26)	(60 853,51)
Fornecimentos e serviços externos	7	(63 277,12)	(71 675,76)
Gastos com o pessoal	10	(308 776,64)	(300 331,70)
Aumentos/reduções de justo valor		(273,96)	67,79
Outros rendimentos	7	6 172,58	3 520,55
Outros gastos		(1 048,18)	(5 791,63)
<b>Resultado antes de depreciações, gastos de financiamento e impostos</b>		<b>20 690,29</b>	<b>6 359,51</b>
Gastos/reversões de depreciação e de amortização	4	(7 841,74)	(7 956,13)
<b>Resultado operacional (antes de gastos de financiamento e impostos)</b>		<b>12 848,55</b>	<b>(1 596,62)</b>
Juros e rendimentos similares obtidos	7	14,37	212,50
Juros e gastos similares suportados	5	(273,37)	(555,64)
<b>Resultado antes de impostos</b>		<b>12 589,55</b>	<b>(1 939,76)</b>
<b>Resultado líquido do período</b>		<b>12 589,55</b>	<b>(1 939,76)</b>

### 3. Demonstração de Fluxos de Caixa

(montantes expressos em Euros)

RUBRICAS	NOTAS	PERÍODO	
		2022	2021
<b>Fluxos de caixa das atividades operacionais</b>			
Recebimentos de clientes e utentes		174 066,47	160 791,61
Pagamentos a fornecedores		134 849,74	125 886,29
Pagamentos ao pessoal	10	308 211,76	300 152,83
<b>Caixa gerada pelas operações</b>		<b>(268 995,03)</b>	<b>(265 247,51)</b>
Outros recebimentos/pagamentos		286 628,54	259 147,84
<b>Fluxos de caixa das atividades operacionais (1)</b>		<b>17 633,51</b>	<b>(6 099,67)</b>
<b>Fluxos de caixa das atividades de investimento</b>			
Pagamentos respeitantes a:			
<i>Ativos fixos tangíveis</i>	4		996,30
<i>Investimentos financeiros</i>		912,07	921,90
Recebimentos provenientes de:			
<i>Investimentos financeiros</i>		927,06	
<i>Subsídios ao investimento</i>		27 000,05	
<b>Fluxos de caixa das atividades de investimento (2)</b>		<b>27 015,04</b>	<b>(1 918,20)</b>
<b>Fluxos de caixa das atividades de financiamento</b>			
Recebimentos provenientes de:			
<i>Financiamentos obtidos</i>	5		30 000,00
<i>Doações</i>			2 650,00
Pagamentos respeitantes a:			
<i>Financiamentos obtidos</i>	5	20 000,00	44 642,05
<i>Juros e gastos similares</i>	5	273,32	555,64
<b>Fluxos de caixa das atividades de financiamento (3)</b>		<b>(20 273,32)</b>	<b>(12 547,69)</b>
Variação de caixa e seus equivalentes (1+2+3)		24 375,23	(20 565,56)
Caixa e seus equivalentes no início do período		6 851,93	27 417,49
Caixa e seus equivalentes no fim do período		31 227,16	6 851,93

## 4. Demonstração de Alterações de Fundos Patrimoniais

(montantes expressos em Euros)

DESCRIÇÃO	NOTAS	Fundos	Excedentes técnicos	Reservas	Resultados transitados	Excedentes de revalorização	Ajustamentos / outras variações nos fundos patrimoniais	Resultado líquido do período	Total	Interesses que não controlam	Total dos Fundos Patrimoniais
<b>POSIÇÃO NO INÍCIO DO PERÍODO 2022</b> 6		3 735,65			160 192,26		123 783,36	(1 939,76)	285 771,51		285 771,51
<b>ALTERAÇÕES NO PERÍODO</b>	3										
Outras alterações reconhecidas nos fundos patrimoniais					(1 939,76)			1 939,76			
7					(1 939,76)			1 939,76			
<b>RESULTADO LÍQUIDO DO PERÍODO</b> 8								12 589,55	12 589,55		12 589,55
<b>RESULTADO INTEGRAL</b> 9=7+8								12 589,55	12 589,55		12 589,55
<b>OPERAÇÕES COM INSTITUIDORES NO PERÍODO</b>											
Fundos							23 905,46		23 905,46		23 905,46
10							23 905,46		23 905,46		23 905,46
<b>POSIÇÃO NO FIM DO PERÍODO 2022</b> 6+7+8+10		3 735,65			158 252,50		147 688,82	12 589,55	322 266,52		322 266,52

DESCRIÇÃO	NOTAS	Fundos	Excedentes técnicos	Reservas	Resultados transitados	Excedentes de revalorização	Ajustamentos / outras variações nos fundos patrimoniais	Resultado líquido do período	Total	Interesses que não controlam	Total dos Fundos Patrimoniais
<b>POSIÇÃO NO INÍCIO DO PERÍODO 2021</b> 1		3 735,65			178 830,53		126 877,95	(18 638,27)	290 805,86		290 805,86
<b>ALTERAÇÕES NO PERÍODO</b>	3										
Outras alterações reconhecidas nos fundos patrimoniais					(18 638,27)			18 638,27			
2					(18 638,27)			18 638,27			
<b>RESULTADO LÍQUIDO DO PERÍODO</b> 3								(1 939,76)	(1 939,76)		(1 939,76)
<b>RESULTADO INTEGRAL</b> 4=2+3								(1 939,76)	(1 939,76)		(1 939,76)
<b>OPERAÇÕES COM INSTITUIDORES NO PERÍODO</b>											
Subsídios, doações e legados							(3 094,59)		(3 094,59)		(3 094,59)
5							(3 094,59)		(3 094,59)		(3 094,59)
<b>POSIÇÃO NO FIM DO PERÍODO 2021</b> 6=1+2+3+5		3 735,65			160 192,26		123 783,36	(1 939,76)	285 771,51		285 771,51

## 5. Relatório de Gestão

A Associação de Desenvolvimento e Apoio Social da Freguesia do Coimbrão-ADASCO, pessoa coletiva número 504214438, é uma Instituição Particular de Solidariedade Social, fundada no ano de 1999.

O registo definitivo como IPSS ocorreu em 12 de agosto de 1999, conforme declaração da Direção da Ação Social e publicação no Diário da República nº 201 de 28 de agosto de 1999, III Série. Pessoa Coletiva de Utilidade Pública, tem a sua sede na Rua Principal nº 814 em Fontainhas, 2425-454 Coimbrão, freguesia do Coimbrão, concelho de Leiria e como atividade principal “Atividades de apoio social para pessoas idosas, sem alojamento”.

Através do presente Relatório de Gestão, a Direção pretende apresentar aos seus associados e demais interessados, a evolução da situação económico-financeira da ADASCO, destacando os principais fatores patrimoniais, situação líquida e performance económica.

As presentes demonstrações financeiras reportam-se à data de 31 de dezembro de 2022.

Os pontos seguintes evidenciam a evolução económico-financeira, assim como os resultados alcançados durante o exercício em análise.

### 5. Análise Económica e Financeira

#### 5.1 Ativo

Em termos globais, o ativo ficou marcado por uma diminuição de 82.338 Euros comparativamente a 31/12/2021, apresentando um valor líquido de 457.541,12 € enquanto que em 2021 evidenciava 539.879,11 €.

- O ativo não corrente, regista uma redução de 8.060 Euros resultante das depreciações praticadas sobre os investimentos realizados (ativos fixos tangíveis).
- Ao nível do ativo corrente, verifica-se igualmente uma diminuição de cerca de 74.278 Euros, cujos saldos se indicam a seguir:
  - Clientes e utentes, 14.160 Euros
  - Candidatura CLDS 4G, 99.303 Euros
  - Contabilização dos subsídios ao investimento ainda por receber no âmbito de candidatura ao PRR para a aquisição de viatura elétrica: 7.500 € proveniente do ISS e 2.000 Euros do Município de Leiria
- Realce ainda para o aumento das disponibilidades em cerca de 24.375 em caixa e bancos

#### 5.2 Fundos Patrimoniais



Ao nível dos fundos patrimoniais, importa salientar o aumento de cerca de 36.495 Euros, quando comparados com o exercício anterior, e cujo valor ascende a 322.266,52 €, tendo-se verificado a aplicação do Resultado Líquido negativo do Exercício de 2021 no montante de 1.939,76 €, e o mesmo sido imputado à rubrica de resultados transitados.

A variação positiva de 23.905 Euros na rubrica de Outras variações nos fundos patrimoniais, prende-se com a imputação ao exercício da quota parte de subsídios ao investimento cujo montante ascendeu a 3.094,59 €. Por outro lado, regista-se a contabilização das candidaturas já aprovadas no âmbito do PRR para aquisição de viatura elétrica, cujos montantes atribuídos foram de 25.000 Euros pelo ISS e de 2.000 Euros pelo Município de Leiria.

O Resultado Líquido do exercício evidencia o valor de 12.589,55 € que compara com o Resultado Líquido negativo de 2021 que ascendeu a -1.939,76 €, ou seja, uma melhoria de 145.529 Euros.

### 5.3 Passivo

Comparando o exercício de 2022 com o ano transato verifica-se uma forte redução do passivo em cerca de 118.833 Euros, totalizando 135.274,60 € contra os 254.107,60 € de 2021. Relativamente a esta rubrica, destacamos os seguintes pontos:

- Passivo corrente
  - Fornecedores – destacamos o prazo médio de pagamento que em 2022 se situa nos 39 dias.
  - Estado – contribuições e impostos de dezembro a pagar em janeiro
  - Financiamentos obtidos – redução em 100% do passivo bancário
  - Diferimentos, engloba o valor associado à candidatura CLDS 4G, cuja despesa ainda não realizada ascende a 55.197,20 € e o diferimento de participações da Segurança Social de 6.544,20 €.
  - Outros Passivos Correntes - O principal saldo desta rubrica respeita à estimativa de remunerações a pagar no montante de 48.326 Euros.

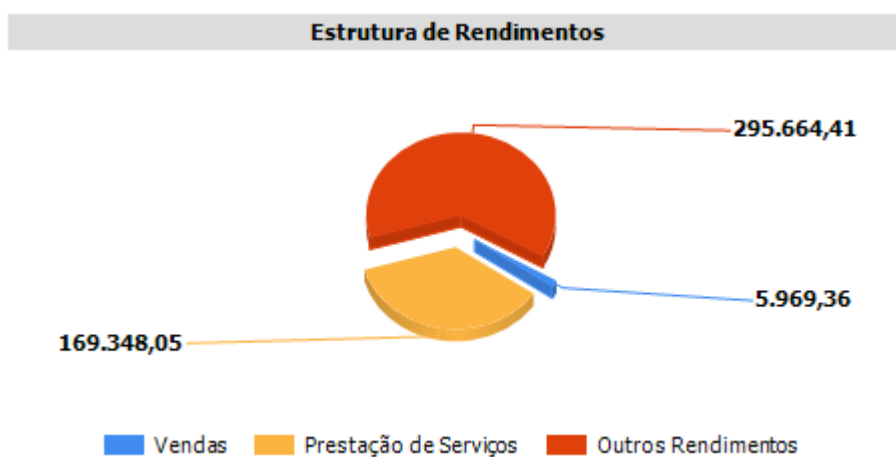
De uma forma detalhada pode-se avaliar a posição financeira da ADASCO através da análise dos seguintes itens do balanço:

RUBRICAS	2022		2021	
<b>Ativo não corrente</b>	297.655,94	65 %	305.716,11	57 %
<b>Ativo corrente</b>	159.885,18	35 %	234.163,00	43 %
<b>Total ativo</b>	<b>457.541,12</b>		<b>539.879,11</b>	

RUBRICAS	2022		2021	
<b>Capital Próprio</b>	322.266,52	70 %	285.771,51	53 %
<b>Passivo não corrente</b>	0,00	0 %	0,00	0 %
<b>Passivo corrente</b>	135.274,60	30 %	254.107,60	47 %
<b>Total Capital Próprio e Passivo</b>	<b>457.541,12</b>		<b>539.879,11</b>	

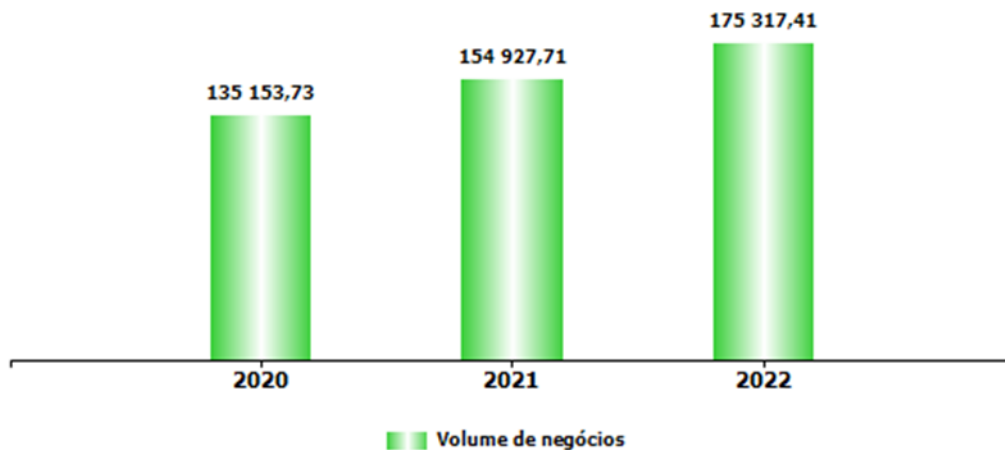
### 5.4 Rendimentos

Em 2022, o total dos rendimentos evidenciam um aumento de cerca de 25.757 Euros, quando comparados com o exercício de 2021, tendo atingido 470.981,82 € contra o valor do ano anterior que registou 445.224,61 €, ou seja, mais 5,79 %, cuja repartição melhor se compreende nos quadros seguintes:



No que concerne à rubrica Vendas e Serviços Prestados, o exercício de 2022 registou um total de 175.317,41 €, sendo 5.969,36 € respeitante a venda de mercadorias e 169.348,05 € relativa a prestação de serviços, enquanto que em 2021 registou um total global de 154.927,71 €, portanto mais 20.389 Euros:

### Evolução Vendas e Prestações Serviços



A rubrica de vendas diz respeito aos artigos de higiene pessoal vendidos aos utentes do SAD.

Ao nível da prestação de serviços, os valores refletidos na rúbrica de recursos humanos, evidenciam os montantes debitados à junta de freguesia do Coimbrão, no serviço de refeições e apoio social.

O quadro infra evidencia a repartição daquelas importâncias pelas respetivas rubricas:

Descrição	dez-22	%	dez-21
ARTIGOS DE HIGIENE	5.969,36	15,03%	5.189,28
<b>VENDAS</b>	<b>5.969,36</b>	<b>15,03%</b>	<b>5.189,28</b>
QUOTAS	3.360,00	-3,79%	3.492,50
REFEIÇÕES ESCOLARES e TRANSP. ESCOLARES	54.190,18	24,65%	43.474,93
RECURSOS HUMANOS	32.337,60	3,81%	31.152,00
REFEITÓRIO	1.892,15	100,00%	
MENSALIDADES UTENTES SAD	77.568,12	8,31%	71.619,00
<b>PRESTAÇÕES DE SERVIÇOS</b>	<b>169.348,05</b>	<b>13,10%</b>	<b>149.738,43</b>

Ao nível dos Subsídios, Doações e Legados à Exploração, o exercício 2022 registou um total de 289.477,46 €. A variação de cerca de 92.981 Euros face a 2021, fica a dever-se principalmente:

- i) Aumento da comparticipação da Segurança Social para a valência de SAD
- ii) Ao valor recebido relativo a consignação de IRS de 1.980,18 €
- iii) Redução do apoio do Município quanto ao programa Classes de Mobilidade
- iv) Idem quanto aos apoios “Sentir o Território” e “Envelhecimento Ativo”
- v) À diminuição do valor dos donativos recebidos

Conforme comparativamente a 2021 se evidencia no quadro infra:

Descrição	dez-22	%	dez-21
COMPARTICIPAÇÃO SEG SOCIAL SAD	173.619,43	8,20%	160.457,04
CLDS 4G	110.513,38	-0,49%	111.060,99
SEG SOCIAL - COVID 19 + APOIO COMBUSTÍVEL	266,47	-78,98%	1.267,78
JUNTA FREGUESIA COIMBRÃO	1.750,00		1.750,00
MUNICÍPIO DE LEIRIA - CLASSES MOBILIDADE		-100,00%	3.200,00
IAPMEI - RMMG	1.008,00	100,00%	
MUNICÍPIO DE LEIRIA - SENTIR O TERRITÓRIO		-100,00%	4.000,00
MUNICÍPIO DE LEIRIA - ENVELHECIMENTO ATIVO		-100,00%	984,00
IEFP - INCENTIVO À NORMALIZAÇÃO		-100,00%	1.056,25
SMAS		-100,00%	70,00
DONATIVOS	340,00	-87,17%	2.650,00
CONSIGNAÇÃO IRS	1.980,18	100,00%	
<b>SUBSÍDIOS E DONATIVOS À EXPLORAÇÃO</b>	<b>289.477,46</b>	<b>1,04%</b>	<b>286.496,06</b>

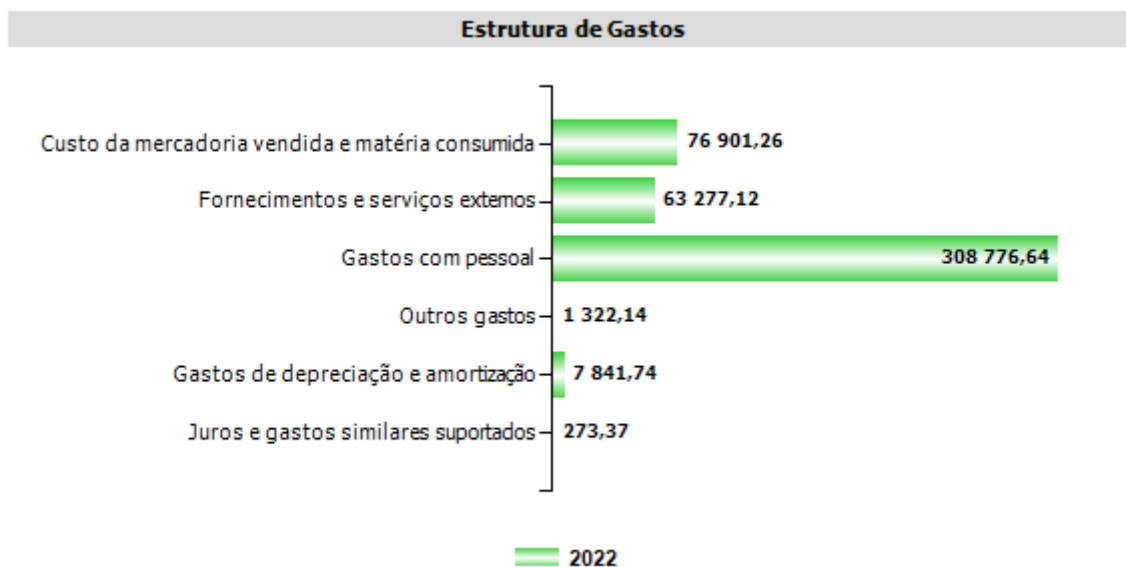
A rubrica, Outros Rendimentos e Ganhos, totalizou 6.186,95 €. Destaca-se o valor de 3.094,59 € referente à imputação anual de subsídios ao investimento, bem como a correções de exercícios anteriores, referentes à restituição de seguro multiriscos e desconto efetuado pela GALP:

Descrição	dez-22	%	dez-21
DESCONTOS DE PP	14,37	-93,24%	212,50
CORRECÇÕES FAVORAVEIS EXERC.ANTERIORES	2.997,48	725,64%	363,05
IMPUTAÇÃO SUBSÍDIOS PARA INVESTIMENTOS	3.094,59		3.094,59
OUTROS NÃO ESPECIFICADOS	80,51	27,98%	62,91
<b>OUTROS RENDIMENTOS E GANHOS</b>	<b>6.186,95</b>	<b>65,73%</b>	<b>3.733,05</b>

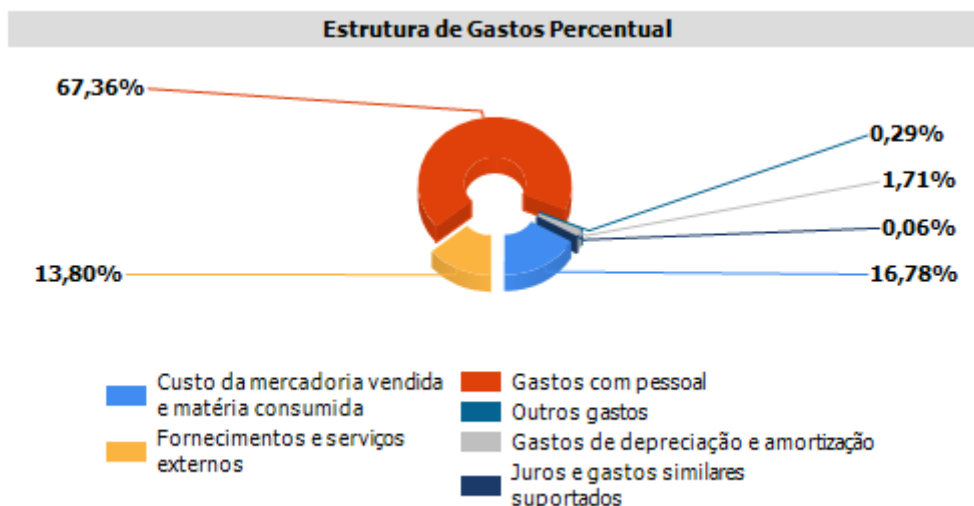
### 5.5 Gastos

Os gastos totais ascenderam em 2022 a 458.392,27 €, o que, comparativamente a 2021, representa um aumento de 2,51 %, tendo atingido nesse ano o montante de 447.164,37 €, cerca de mais 11.228 Euros, conforme representado nos quadros infra.

Comparativo em valor:



Comparativo em percentagem:



A rubrica de custo das mercadorias vendidas e das matérias consumidas, referem-se ao custo das mercadorias vendidas de 5.507,29 € (artigos higiene pessoal) e ao custo dos géneros alimentares na confeção de 53.552 refeições e cujo valor ascendeu a 71.393,97 €, e que globalmente representam um aumento de 16.048 Euros face a 2021:

Descrição	dez-22	%	dez-21
ARTIGOS DE HIGIENE	5.507,29	15,94%	4.750,02
GÉNEROS ALIMENTARES	71.393,97	27,25%	56.103,49
<b>CUSTO MERC.VEND.E MAT.CONSUMID.</b>	<b>76.901,26</b>	<b>26,37%</b>	<b>60.853,51</b>

No que concerne aos Fornecimentos e Serviços Externos, o quadro infra evidencia a evolução verificada entre o ano de 2021 e 2022, tendo atingido 71.675,76 € e 63.277,12 €, respetivamente, o que significa uma redução de 7.398 Euros. Destacam-se o aumento de gastos com publicidade e propaganda, despesas de conservação e reparação, ferramentas e utensílios, material de escritório, combustíveis, água e despesas de higiene e limpeza. Com redução da despesa, realça-se a diminuição dos trabalhos especializados, outros fornecimentos, eletricidade, gás, rendas, comunicação e seguros:

Descrição	dez-22	%	dez-21
TRABALHOS ESPECIALIZADOS	9.245,26	-46,46%	17.267,64
PUBLICIDADE E PROPAGANDA	4.954,49	293,72%	1.258,37
VIGILÂNCIA E SEGURANÇA	249,69	212,31%	79,95
HONORÁRIOS	123,00	100,00%	
CONSERV. E REPARAÇÃO	7.080,85	9,54%	6.464,37
FERRAMENTAS E UTENSÍLIOS	1.488,74	179,15%	533,32
MATERIAL DE ESCRITÓRIO	3.505,01	73,21%	2.023,52
ARTIGOS PARA OFERTA		-100,00%	18,14
OUTROS FORNECIMENTOS (FLORES;ART.HIGIENE)	1.601,18	-54,92%	3.551,61
ELECTRICIDADE	3.091,17	-47,67%	5.906,74
COMBUSTÍVEIS	7.846,83	38,87%	5.650,31
ÁGUA	2.173,20	15,54%	1.880,92
OUTROS FLUÍDOS	4.299,82	-50,57%	8.698,73
RENDAS E ALUGUERES	5.669,07	-8,33%	6.184,44
COMUNICAÇÃO	2.241,40	-1,20%	2.268,64
SEGUROS	3.058,50	-15,68%	3.627,26
LIMPEZA, HIGIENE E CONFORTO	6.648,91	6,18%	6.261,80
GASTOS INCLUÍDOS - CLDS 4G	22.218,78	12,87%	19.685,52
<b>FORNEC. E SERV.EXTERNOS</b>	<b>63.277,12</b>	<b>-11,72%</b>	<b>71.675,76</b>

Na rubrica Gastos com o Pessoal verificou-se um aumento de cerca de 8.445 Euros, tendo atingido 308.776,64 €, resultantes principalmente de atualizações salariais, conforme tabela seguinte, comparativa da evolução salarial dos últimos três exercícios:

RUBRICAS	PERIODOS		
	2022	2021	2020
Gastos com Pessoal	308 776,64	300 331,70	281 422,06
Nº Médio de Pessoas	20,00	20,00	17,00
<b>Gasto Médio por Pessoa</b>	<b>15 438,83</b>	<b>15 016,59</b>	<b>16 554,24</b>

No que concerne aos Gastos de Depreciação e Amortização, que evidenciam o valor de 7.841,74 €, regista uma variação negativa de 114 Euros face a 2021, resultante do facto de alguns bens se encontrarem totalmente depreciados, de acordo com a tabela seguinte:

Descrição	dez-22	%	dez-21
DEPRECIÇÃO DE EDIFÍCIOS	7.509,67	-1,50%	7.624,06
DEPRECIÇÃO DE EQUIP. ADMINISTRAT.	332,07		332,07
<b>GASTOS DE DEPRECIÇÃO</b>	<b>7.841,74</b>	<b>-1,44%</b>	<b>7.956,13</b>

Ao nível da rubrica de Outros Gastos e Perdas, cujo valor ascendeu a 1.048,233 €, a tabela infra apresenta os principais valores registados em 2022 e em 2021, destacando-se, em 2022 as correções de exercícios anteriores com origem na insuficiência de estimativa de encargos férias:

Descrição	dez-22	%	dez-21
IMPOSTOS	59,86	100,47%	29,86
DESCONTOS DE PP	0,05	100,00%	
CORRECÇÕES DESFAV. EXERC. ANTER.	730,95	-86,47%	5.403,76
QUOTIZAÇÕES	180,00		180,00
OUTROS NÃO ESPECIFICADOS	77,37	-56,54%	178,01
<b>OUTROS GASTOS E PERDAS</b>	<b>1.048,23</b>	<b>-81,90%</b>	<b>5.791,63</b>

O valor registado na rubrica de Gastos e Perdas de Financiamento de 273,32 €, comparativamente a 2021 representa menos 282 Euros, conforme a seguir se indica:

Descrição	dez-22	%	dez-21
JUROS DE FINANCIAMENTO	181,81	-53,42%	390,30
OUTROS GASTOS E PERDAS DE FINANCIAM.	91,51	-44,65%	165,34
<b>GASTOS E PERDAS DE FINANCIAM.</b>	<b>273,32</b>	<b>-50,81%</b>	<b>555,64</b>



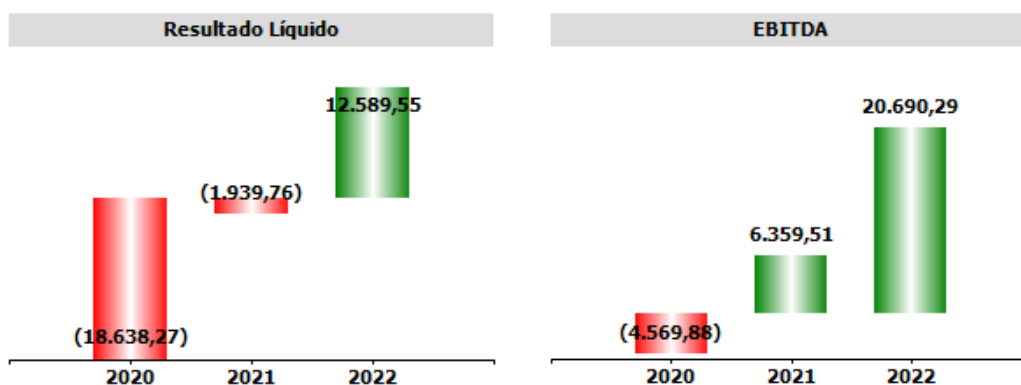
### 5.6 Resultados

O resultado Líquido do período evidencia uma muito significativa melhoria, tendo passado do valor negativo registado em 2021 de 1.939,76 € para o valor positivo de 12.589,55 € em 2022.

Em síntese, apresenta-se a variação de gastos e rendimentos:

DESCRIÇÃO	dezembro 22		VARIAÇÃO	dezembro 21	
	€	%		€	%
VENDAS DE ARTIGOS HIGIENE PESSOAL	5.969,36	1,27%	15,03%	5.189,28	1,17%
PRESTAÇÕES DE SERVIÇOS	169.348,05	35,96%	13,10%	149.738,43	33,63%
SUBSÍDIOS, DOAÇÕES E LEG.À EXPLORAÇÃO	289.477,46	61,46%	1,04%	286.496,06	64,35%
GANHOS POR AUMENTO JUSTO VALOR			-100,00%	67,79	0,02%
OUTROS RENDIMENTOS E GANHOS	6.186,95	1,31%	65,73%	3.733,05	0,84%
<b>TOTAL DOS RENDIMENTOS</b>	<b>470.981,82</b>	<b>100,00%</b>	<b>5,79%</b>	<b>445.224,61</b>	<b>100,00%</b>
CUSTO MERC.VENDIDAS (ARTIGOS HIGIENE)	5.507,29	1,20%	15,94%	4.750,02	1,06%
CUSTO MAT.CONS.(GÉNEROS ALIMENT.)	71.393,97	15,57%	27,25%	56.103,49	12,55%
FORNECIMENTOS E SERVIÇOS EXTERNOS	63.277,12	13,80%	-11,72%	71.675,76	16,03%
GASTOS COM O PESSOAL	308.776,64	67,36%	2,81%	300.331,70	67,16%
GASTOS DE DEPRECIAÇÃO E DE AMORTIZ.	7.841,74	1,71%	-1,44%	7.956,13	1,78%
PERDAS POR REDUÇÃO JUSTO VALOR	273,96	0,06%	100,00%		
OUTROS GASTOS E PERDAS	1.048,23	0,23%	-81,90%	5.791,63	1,30%
GASTOS E PERDAS DE FINANCIAMENTO	273,32	0,06%	-50,81%	555,64	0,12%
<b>TOTAL DOS GASTOS</b>	<b>458.392,27</b>	<b>100,00%</b>	<b>2,51%</b>	<b>447.164,37</b>	<b>100,00%</b>
<b>RESULTADO LÍQUIDO DO PERÍODO</b>	<b>12.589,55</b>		<b>-749,03%</b>	<b>-1.939,76</b>	

Na sequência do exposto, do ponto de vista económico, a ADASCO apresentou, comparativamente ao ano anterior os seguintes valores de EBITDA e de Resultado Líquido:



## 5.7 Investimentos

No que concerne a investimentos, em 2022, regista-se um valor de investimentos que ascendeu ao valor líquido de 55,53 € em Fundos de Compensação, traduzidos num investimento de 927,09 €, mas abatidos 871,56 € referentes a pedidos de reembolso de FCT:

INVESTIMENTOS LÍQUIDOS	RUBRICA	Valor
	Investimentos financeiros	55,53
	<b>Total de investimentos</b>	<b>55,53</b>

## 5.8 Execução do Orçamento

Comparando o Orçamento de 2022 com os valores realizados, destaca-se a variação positiva ocorrida ao nível dos gastos e dos rendimentos de, respetivamente, 24.115 Euros e 29.178 Euros, face ao inicialmente previsto:

RENDIMENTOS	RUBRICA	ORÇAMENTADO (ano)	REALIZADO (acumulado)	VARIAÇÃO	
				VALOR	%
	Vendas	5.314,72	5.969,36	654,64	12,32%
	Prestações de serviços	144.079,88	169.348,05	25.268,17	17,54%
	Subsídios, doações e legados à exploração	282.678,27	289.477,46	6.799,19	2,41%
	Outros rendimentos e ganhos	9.730,35	6.186,95	-3.543,40	-36,42%
	Total dos rendimentos	441.803,22	470.981,82	29.178,60	6,60%

GASTOS	RUBRICA	ORÇAMENTADO (ano)	REALIZADO (acumulado)	VARIAÇÃO	
				VALOR	%
	Custo mercad.vendas e mat.consumidas	57.252,76	76.901,26	19.648,50	34,32%
	Fornecimentos e serviços externos	60.715,99	63.277,12	2.561,13	4,22%
	Gastos com o pessoal	299.469,27	308.776,64	9.307,37	3,11%
	Gastos de depreciação e de amortização	15.778,24	7.841,74	-7.936,50	-50,30%
	Perdas por redução de justo valor		273,96	273,96	#DIV/0!
	Outros gastos e perdas	545,59	1.048,23	502,64	92,13%
	Gastos e perdas de financiamento	514,51	273,32	-241,19	-46,88%
	Total de gastos	434.276,36	458.392,27	24.115,91	5,55%

RESULTADOS	7.526,86	12.589,55	5.062,69	67,26%
------------	----------	-----------	----------	--------

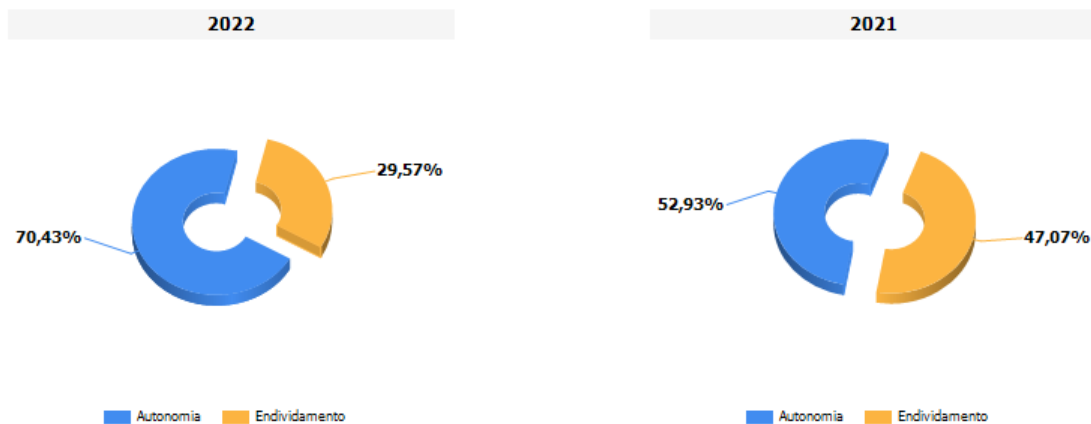
### 5.9 Passivos Contingentes

À data do presente relatório não são conhecidos passivos contingentes.

### 5.10 Análise dos Principais Rácios

Saliente-se que em resultado da sua atividade, a posição financeira da ADASCO apresenta, comparativamente com o ano anterior, a seguinte evolução ao nível dos principais indicadores

de autonomia financeira e endividamento:



Ao nível da Autonomia Financeira (Fundo Patrimonial/Ativo), o exercício de 2022 ficou marcado por uma significativa melhoria da autonomia financeira tendo passado de 52,93 % em 2021, para 70,43 % em 2022. Significa isto que a ADASCO aumentou a sua independência face a entidades externas, nomeadamente fornecedores, banca e outros devedores e credores.

Em termos de endividamento (Passivo/Ativo), verifica-se uma forte diminuição, passando de 47,07 % em 2021 para 29,57 % em 2022, ou seja, em termos percentuais e comparativamente, o ativo que permite cobrir as responsabilidades da Adasco aumentou substancialmente.

### 5.11 Análise da Atividade

#### BALANÇO 2022

O ano de 2022 mostrou-se de grande exigência face às responsabilidades acrescidas da conjuntura económico-financeira, que se refletiu num aumento dos custos da atividade da instituição (mercearias, combustíveis, etc.).

No entanto, a ADASCO não descuidou a sua atuação e focou a sua intervenção em conformidade com o plano de atividades definido para 2022:

- Manutenção da resposta social de serviço de apoio domiciliário, com vista à oferta aos idosos de cuidados individualizados e personalizados, ao nível das necessidades básicas e

apoio psicossocial, de modo a contribuir para o seu equilíbrio, bem-estar físico e psíquico e o retardamento do processo de envelhecimento;

- Realização das atividades programadas no plano de ação do Projeto “Sentir o Território” – CLDS4G para 2022;

- Prestação do serviço de fornecimento de refeições escolares e transporte escolar.

**De forma global**, a instituição empenhou-se na definição de ações e opções estratégicas para um futuro promissor, sem nunca se distanciar da sua principal missão que é a melhoria contínua da qualidade de vida dos seus clientes. Para isso trabalhou com o objetivo de criar estratégias para a promoção da melhoria contínua dos seus serviços; responder às necessidades prementes dos seus clientes; promover e reforçar a sua imagem perante a comunidade; e cumprir com a legislação vigente, regulamentos do setor e outros requisitos aplicáveis (para a manutenção do acordo de cooperação do Serviço de Apoio Domiciliário com o Instituto de Segurança Social; e protocolo com o Município de Leiria/ Junta de Freguesia do Coimbrão para o fornecimento de refeições escolares e transporte escolar).

### **VISÃO PARA 2023**

Em 2023 a instituição continuará a dinamizar serviços e atividades para o apoio à comunidade local, assegurando respostas sociais/programas que contribuem para a promoção da qualidade de vidas das pessoas e famílias.

A Direção da ADASCO terá o seu foco em garantir que a atividade da instituição prime pela qualidade do seu serviço e por proporcionar bem-estar e carinho aos nossos clientes, uma vez que são eles a razão da existência da nossa instituição.

A Direção anseia também que a ADASCO se mantenha uma instituição de referência, através da satisfação dos nossos clientes, da potenciação de um ambiente acolhedor e motivador aos nossos colaboradores e apostando na melhoria contínua da qualidade dos nossos serviços.

#### **5.12 Factos relevantes após a data de balanço**

Após a data de reporte do balanço, não se verificaram acontecimentos subsequentes cuja relevância deva ser divulgada.

#### **5.13 Outras Informações**

À data do presente relatório, a ADASCO tem a sua situação regularizada perante a Autoridade Tributária e perante a Segurança Social.

#### **5.14 Proposta de Aplicação de Resultados**

A Direção da ADASCO propõe que o Resultado Líquido apurado no Exercício de 2022, no montante de 12.589,55 €, seja aprovado e transferido para Resultados Transitados.

## ***6. Nota de Agradecimento***

Ao contrário das entidades com fins lucrativos, a performance anual da ADASCO não pode, nem deve, ser aferida através da análise dos resultados económico-financeiros, mas sim através da componente social que proporciona aos seus sócios, diretores, funcionários, aos restantes membros dos órgãos sociais e demais entidades que, de uma forma ou de outra, intervieram no processo do ADASCO e na obtenção dos seus resultados, para os quais a Direção deixa uma palavra de gratidão na certeza que esta tudo continuará a fazer para honrar o nome da ADASCO.

Por último, aos nossos utentes, um especial agradecimento pela confiança e reconhecimento, de que, no dia a dia, tudo fazemos para lhes proporcionar carinho, e a melhor qualidade de vida possível, pois são eles a nossa verdadeira razão de existir.

Fontainhas, 07 de março de 2023

A Direção