

*ASSOCIAÇÃO DE DESENVOLVIMENTO E APOIO
SOCIAL DA FREGUESIA DO COIMBRÃO*



RELATÓRIO e CONTAS DE 2020

15 de março de 2020






Índice

<i>Mensagem da Direção da Associação de Desenvolvimento e Apoio Social de Freguesia do Coimbrão</i>	3
1. <i>Balanço</i>	4
2. <i>Demonstração de Resultados</i>	5
3. <i>Demonstração de Fluxos de Caixa</i>	6
4. <i>Demonstração de Alterações de Fundos Patrimoniais</i>	7
5. <i>Relatório de Gestão</i>	8
6. <i>Nota de Agradecimento</i>	18

Mensagem da Direção da Associação de Desenvolvimento e Apoio Social da Freguesia do Coimbrão



Nestes novos tempos marcados pela pandemia COVID-19, prosseguiremos com toda a prudência e precaução, a cumprir todas as regras e normas de segurança, de forma a que todos se sintam confiantes para usufruir dos nossos serviços.

A Direção compromete-se em assegurar o bom funcionamento da instituição através da adoção de estratégias que garantam a sua eficácia e sustentabilidade, focando-se na melhoria da sua situação económica através da racionalização na gestão dos recursos e no desenvolvimento de novas iniciativas com vista à angariação de fundos envolvendo clientes, familiares, associados e comunidade em geral.

A Direção agradece o empenho e dedicação dos seus trabalhadores, num ano atípico, que colocou todos à prova. A Direção está certa que terminamos o ano mais fortes, com mais espírito de equipa e com vontade de fazer mais e melhor pelos nossos clientes.

A Direção sabe que continuaremos a ter pela frente um futuro desafiador e que será necessário muita resiliência e solidariedade, por parte de todos os elementos da instituição.

A Direção deixa uma palavra de gratidão a todos os intervenientes no processo de obtenção dos seus resultados, quer a nível da estabilidade financeira, quer da qualidade dos seus serviços (objetivo primordial da sua intervenção).

Por fim, a Direção dirige um especial agradecimento aos nossos clientes, pela confiança e reconhecimento de que, dia-a-dia, tudo fazemos para lhes proporcionar carinho e um serviço de qualidade, para a melhoria da sua qualidade de vida, pois são eles o motivo da nossa existência.

15 de março de 2021

A Direção,




1. Balanço

(montantes expressos em Euros)

RUBRICAS	DATAS	
	2020	2019
ATIVO		
Ativo não corrente		
Ativos fixos tangíveis	309 667,12	330 594,81
Outros créditos e ativos não correntes	2 019,13	1 219,31
	311 686,25	331 814,12
Ativo corrente		
Inventários	1 213,73	926,27
Créditos a receber	322 026,99	11 430,32
Estado e outros entes públicos	482,46	453,86
Fundadores / beneméritos / patrocinadores / doadores / associados / membros	1 542,50	
Diferimentos	3 240,89	1 605,56
Caixa e depósitos bancários	27 417,49	37 392,68
	355 924,06	51 808,69
Total do ativo	667 610,31	383 622,81
FUNDOS PATRIMONIAIS E PASSIVO		
Fundos patrimoniais		
Fundos	3 735,65	3 735,65
Resultados transitados	178 830,53	180 874,45
Ajustamentos / outras variações nos fundos patrimoniais	126 877,95	137 454,51
Resultado líquido do período	(18 638,27)	(9 525,89)
Total dos fundos patrimoniais	290 805,86	312 538,72
Passivo		
Passivo não corrente		
Financiamentos obtidos		9 642,05
		9 642,05
Passivo corrente		
Fornecedores	7 537,82	10 306,89
Estado e outros entes públicos	9 296,93	6 101,67
Financiamentos obtidos	34 642,05	11 298,00
Diferimentos	283 979,07	270,00
Outros passivos correntes	41 348,58	33 465,48
	376 804,45	61 442,04
Total do passivo	376 804,45	71 084,09
Total dos fundos patrimoniais e do passivo	667 610,31	383 622,81

MÁRIO J. CARVALHO
T. O. C. N.º 4142
Cont. N.º 15 290 036





2. Demonstração de Resultados

(montantes expressos em Euros)

RENDIMENTOS E GASTOS	PERÍODOS	
	2020	2019
Vendas e serviços prestados	135 153,73	134 454,00
Subsídios, doações e legados à exploração	260 037,26	150 516,49
Custo das mercadorias vendidas e das matérias consumidas	(53 131,52)	(57 523,84)
Fornecimentos e serviços externos	(59 441,86)	(43 061,11)
Gastos com o pessoal	(281 422,06)	(187 393,68)
Aumentos/reduções de justo valor	7,01	33,22
Outros rendimentos	5 822,43	10 208,37
Outros gastos	(11 594,87)	(2 542,39)
Resultado antes de depreciações, gastos de financiamento e impostos	(4 569,88)	4 691,06
Gastos/reversões de depreciação e de amortização	(13 445,72)	(13 445,74)
Resultado operacional (antes de gastos de financiamento e impostos)	(18 015,60)	(8 754,68)
Juros e gastos similares suportados	(622,67)	(771,21)
Resultado antes de impostos	(18 638,27)	(9 525,89)
Resultado líquido do período	(18 638,27)	(9 525,89)

MÁRIO J. CARVALHO
T. O. C. N.º 4142
Cont. N.º 115 200 036






3. Demonstração de Fluxos de Caixa

(montantes expressos em Euros)

RUBRICAS	PERÍODO	
	2020	2019
Fluxos de caixa das atividades operacionais		
Recebimentos de clientes e utentes	132 964,04	138 143,30
Pagamentos a fornecedores	109 376,29	97 089,14
Pagamentos ao pessoal	278 432,16	186 899,05
Caixa gerada pelas operações	(254 844,41)	(145 844,89)
Outros recebimentos/pagamentos	225 100,73	161 662,92
Fluxos de caixa das atividades operacionais (1)	(29 743,68)	15 818,03
Fluxos de caixa das atividades de investimento		
Pagamentos respeitantes a:		
<i>Investimentos financeiros</i>	792,81	338,40
Recebimentos provenientes de:		
<i>Outros ativos</i>	7 481,97	
Fluxos de caixa das atividades de investimento (2)	6 689,16	(338,40)
Fluxos de caixa das atividades de financiamento		
Recebimentos provenientes de:		
<i>Financiamentos obtidos</i>	13 702,00	
Pagamentos respeitantes a:		
<i>Financiamentos obtidos</i>		10 998,15
<i>Juros e gastos similares</i>	622,67	771,21
Fluxos de caixa das atividades de financiamento (3)	13 079,33	(11 769,36)
Varição de caixa e seus equivalentes (1+2+3)	(9 975,19)	3 710,27
Caixa e seus equivalentes no início do período	37 392,68	33 682,41
Caixa e seus equivalentes no fim do período	27 417,49	37 392,68






4. Demonstração de Alterações de Fundos Patrimoniais

(montantes expressos em Euros)

DESCRIÇÃO	NOTAS	Fundos	Excedentes técnicos	Reservas	Resultados transitados	Excedentes de revalorização	Ajustamentos / outras variações nos fundos patrimoniais	Resultado líquido do período	Total	Interesses que não controlam	Total dos Fundos Patrimoniais
POSICÃO NO INÍCIO DO PERÍODO 2020	6	3 735,65			180 874,45		137 454,51	(9 525,89)	312 538,72		312 538,72
ALTERAÇÕES NO PERÍODO											
Doutras alterações reconhecidas nos fundos patrimoniais					(2 043,92)		(10 576,56)	9 525,89	(3 094,59)		(3 094,59)
7					(2 043,92)		(10 576,56)	9 525,89	(3 094,59)		(3 094,59)
RESULTADO LÍQUIDO DO PERÍODO	8							(18 638,27)	(18 638,27)		(18 638,27)
RESULTADO INTEGRAL	9=7+8							(21 732,88)	(21 732,88)		(21 732,88)
OPERAÇÕES COM INSTITUIDORES NO PERÍODO											
10											
POSICÃO NO FIM DO PERÍODO 2020	6+7+8+10	3 735,65			178 830,53		126 877,95	(18 638,27)	290 805,86		290 805,86

DESCRIÇÃO	NOTAS	Fundos	Excedentes técnicos	Reservas	Resultados transitados	Excedentes de revalorização	Ajustamentos / outras variações nos fundos patrimoniais	Resultado líquido do período	Total	Interesses que não controlam	Total dos Fundos Patrimoniais
POSICÃO NO INÍCIO DO PERÍODO 2019	1	3 735,65			170 761,69		140 549,10	10 112,76	325 159,20		325 159,20
ALTERAÇÕES NO PERÍODO											
Doutras alterações reconhecidas nos fundos patrimoniais					10 112,76		(3 094,59)	(10 112,76)	(3 094,59)		(3 094,59)
2					10 112,76		(3 094,59)	(10 112,76)	(3 094,59)		(3 094,59)
RESULTADO LÍQUIDO DO PERÍODO	3							(9 525,89)	(9 525,89)		(9 525,89)
RESULTADO INTEGRAL	4=2+3							(12 620,48)	(12 620,48)		(12 620,48)
OPERAÇÕES COM INSTITUIDORES NO PERÍODO											
5											
POSICÃO NO FIM DO PERÍODO 2019	6=1+2+3+5	3 735,65			180 874,45		137 454,51	(9 525,89)	312 538,72		312 538,72

MÁRIO J. CARVALHO
 T. O. C. N.º 4142
 Cont. N.º 115 290 036





5. Relatório de Gestão

A Associação de Desenvolvimento e Apoio Social da Freguesia do Coimbrão-ADASCO, pessoa coletiva número 504214438, é uma Instituição Particular de Solidariedade Social, fundada no ano de 1999. O registo definitivo como IPSS ocorreu em 12 de agosto de 1999, conforme declaração da Direção da Ação Social e publicação no Diário da República nº 201 de 28 de agosto de 1999, III Série. Pessoa Coletiva de Utilidade Pública, tem a sua sede na Rua Principal nº 814 em Fontainhas, 2425-454 Coimbrão, freguesia do Coimbrão, concelho de Leiria.

Através do presente Relatório de Gestão, a Direção pretende apresentar aos seus associados e demais interessados, a evolução da situação económico-financeira da ADASCO, destacando os principais fatores patrimoniais, situação líquida e performance económica.

As presentes demonstrações financeiras reportam-se à data de 31 de dezembro de 2020.

Apesar de fortemente condicionados pela atual crise sanitária associada ao COVID-19, ao longo do exercício económico de 2020, foram desenvolvidas várias iniciativas com vista à satisfação das necessidades dos nossos clientes e utentes. A Direção desencadeou ainda algumas atividades tendo em vista a obtenção de receitas extraordinárias de angariação de fundos.

Os pontos seguintes evidenciam a evolução económico-financeira, assim como os resultados alcançados durante o exercício em análise.

5. Análise Económica e Financeira

5.1 Ativo


Em termos globais, o ativo ficou marcado por um crescimento de 283.987,50 € comparativamente a 31/12/2019, apresentando um valor líquido de 667.610,31 € enquanto em 2019 evidenciava 383.622,81 €.

O ativo não corrente, regista uma redução de 20.927,69 € resultante das depreciações praticadas sobre os investimentos realizados.

Ao nível do ativo corrente, o aumento de 304.115,37 € advém principalmente da contabilização da candidatura CLDS 4G, cujo valor no montante é 307.167,65 € e se refere ao valor ainda não recebido do total da candidatura que ascende a 374.881,23 €.

Realce ainda para o montante de 15.42,50 € proveniente de dívidas de associados.

5.2 Fundos Patrimoniais



Ao nível dos fundos patrimoniais, cujo valor ascende a 290.805,86 €, verificou-se a aplicação do Resultado Líquido negativo do Exercício de 2019, no montante de 9.525,89 €, tendo o mesmo sido imputado à rubrica de resultados transitados.

Saliente-se que esta rubrica recebeu o RL negativo de 9.525,89 € e a reversão de doação de prédio alienado de 7.481,97 €.

A variação negativa de 10.576,56 € na rubrica de Outras variações nos fundos patrimoniais, prende-se com a imputação ao exercício da quota parte de subsídios ao investimento.

O Resultado Líquido do exercício evidencia o valor negativo de 18.638,27 € comparando com o Resultado Líquido de 2019 de 9.525,89 €, também negativo.

5.3 Passivo

Comparando o exercício de 2020 com o exercício transato verifica-se um forte aumento do passivo em cerca de 305.720€, totalizando 376.804,45 € contra 71.084,09 € de 2019. Relativamente a esta rubrica, destacamos os seguintes pontos:

- Passivo não corrente
 - Eliminação do passivo financeiro de médio e longo prazo na CCL, em virtude de o empréstimo associado finalizar em 2021.
- Passivo corrente
 - Fornecedores – relativamente a esta rubrica destacamos o prazo médio de pagamento que em 2020 se situa nos 24 dias.
 - Financiamentos obtidos – resulta da dívida de CP no empréstimo bancário à CCL, que inclui o reforço de conta corrente caucionada.
 - Diferimentos, engloba o valor associado à candidatura CLDS 4G, cuja despesa ainda não realizada ascende a 283.971,57 €.
 - Outros Passivos Correntes - O principal saldo desta rubrica respeita à estimativa de remunerações a pagar no montante de 41.009,63 €.

De uma forma detalhada pode-se avaliar a posição financeira da entidade através da análise dos seguintes itens do balanço:

ESTRUTURA DO BALANÇO

RUBRICAS	2020		2019	
Ativo não corrente	311 686,25	47 %	331 814,12	86 %
Ativo corrente	355 924,06	53 %	51 808,69	14 %
Total ativo	667 610,31		383 622,81	

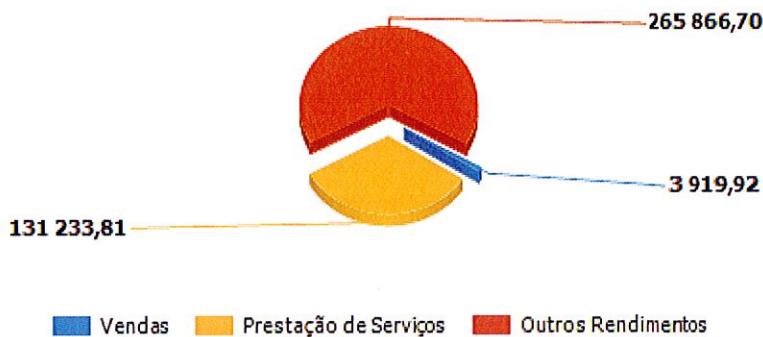


RUBRICAS	2020		2019	
Capital Próprio	290 805,86	44 %	312 538,72	81 %
Passivo não corrente	0,00	0 %	9 642,05	3 %
Passivo corrente	376 804,45	56 %	61 442,04	16 %
Total Capital Próprio e Passivo	667 610,31		383 622,81	

5.4 Rendimentos

Em 2020, o total dos rendimentos evidencia um aumento de cerca de 105.808€, quando comparados com o exercício de 2019, tendo atingido 401.020,43 € contra o valor do ano anterior que registou 295.212,08 €, ou seja, mais 35,84 %, conforme melhor se compreende nos quadros seguintes.

Estrutura de Rendimentos



No que concerne à rubrica Vendas e Serviços Prestados, o exercício de 2020 registou um total de 135.153,73 € enquanto que em 2019 registou um total de 134.454,00 €, ou seja, mais 699,73 €.

A rubrica de vendas evidencia os artigos de higiene pessoal vendidos aos utentes do SAD. Os valores refletidos na rubrica de recursos humanos, evidencia os valores debitados à junta de freguesia do Coimbrão, no serviço de refeições e apoio social. A diminuição dos montantes registados na rubrica de Refeições e Transporte escolar deve-se ao encerramento do Centro Educativo do Coimbrão, decretado pelo governo, devido à COVID-19. Em contraponto, a quotas emitidas registam um

aumento de 28,52 %, bem como as mensalidades dos utentes de SAD que evidenciam um crescimento de cerca de 6.241€.



O quadro infra evidencia a repartição daqueles montantes pelas respetivas rubricas:

Rubrica	2020	Variação %	2019
Venda artigos higiene	3.919,92	11,83	3.505,13
Quotas	3.627,50	28,52	2.822,50
Refeições e transp. escolares	29.705,93	-15,71	35.244,27
Recursos humanos	26.967,56	-4,34	28.190,40
Mensalidades SAD	70.932,82	9,65	64.691,70
Total	135.153,73	0,52	134.454,00

Ao nível dos Subsídios, Doações e Legados à Exploração, o exercício 2020 registou um total na ordem dos 260.037,26 €, conforme evidenciado infra:

Origem	2020	Variação %	2019
Comparticipação da SS p/SAD	150.236,78	5,01	143.066,49
SS – CLDS 4G	90.909,66	100,00	0,00
Seg Social – COVID-19	4.770,52	100,00	0,00
Município de Leiria – COVID-19	1.638,00	100,00	0,00
IEFP – COVID-19	846,67	100,00	0,00
Junta de freguesia Coimbrão	1.750,00	-58,82	4.250,00
Município de Leiria	3.200,00	0,00	3.200,00
Donativos	6.685,63	100,00	0,00
Total	260.037,26	72,76	150.516,49

O aumento na rubrica em cerca de 109.521€, fica a dever-se principalmente à imputação do subsídio CLDS 4G, como forma de compensar o gasto ocorrido com a atividade em 90.909,66 €. Acrescem, em 2020, 7.255,19 € de subsídios relacionados com o COVID-19 provenientes de várias entidades.

Salienta-se a variação positiva de 100 % ao nível dos donativos, que no ano anterior se encontravam relacionados noutra rubrica de rendimentos.

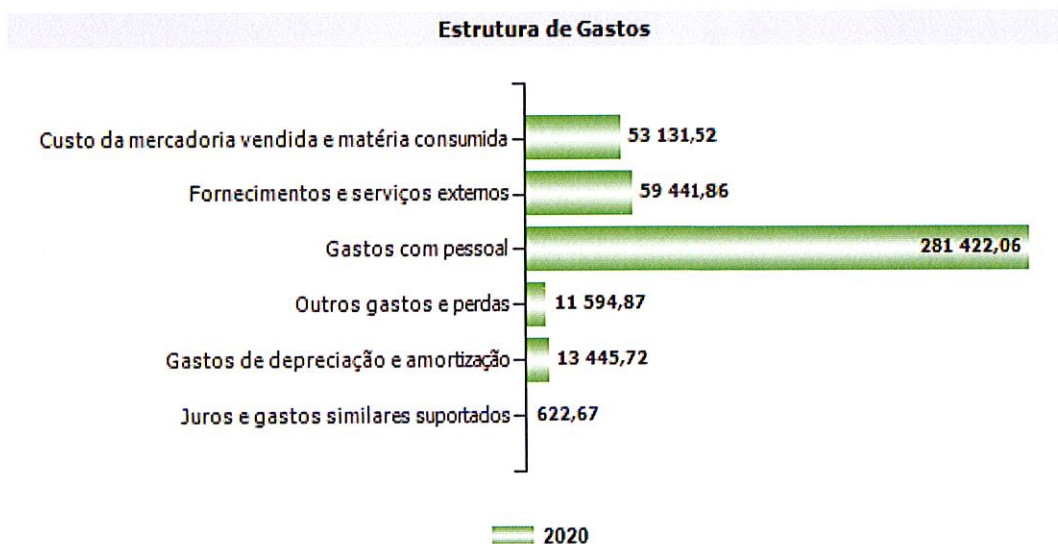
A rubrica, Outros Rendimentos e Ganhos, totalizou 5.822,43 €, dos quais se destacam, 1.404,66 € de correções favoráveis, de 3.094,59 € referente à imputação anual de subsídios ao investimento, enquanto que os donativos não apresentam qualquer valor, dada a sua transferência para outra rubrica de rendimentos.



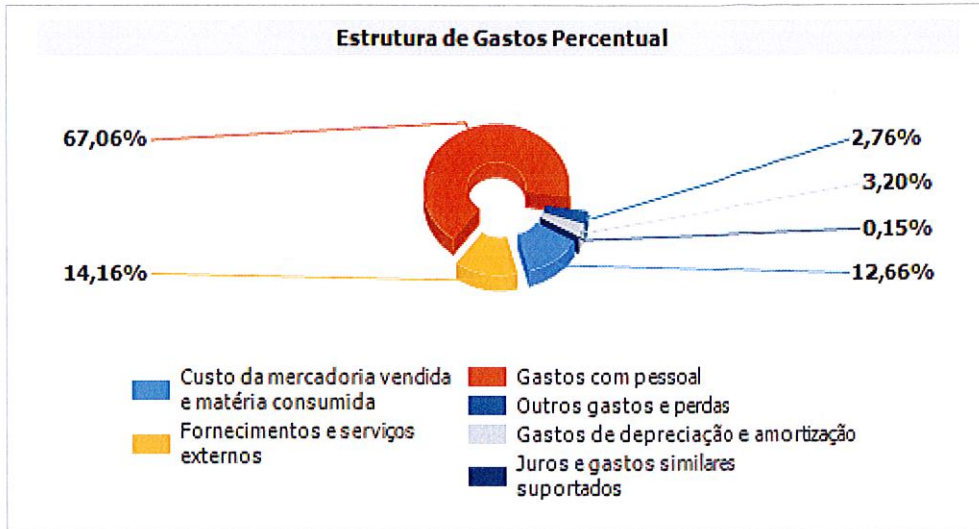

Origem	2020	Variação %	2019
Correções fav. exerc. anteriores	1.404,66	-30,66	2.025,81
Subsídios ao investimento	3.094,59	0,00	3.094,59
Donativos		-100,00	5.080,00
Outros	1.317,33	44105,70	2,98
Total	5.822,43	-42,96	10.208,37

5.5 Gastos

Os gastos totais ascenderam em 2020 a 419.658,70 €, o que, comparativamente a 2019, representa um aumento de 37,71 %, tendo atingido nesse ano o montante de 304.737,97 €, cerca de mais 114.921€, de acordo com os quadros infra:



EPAP
J. Mendes
Quin

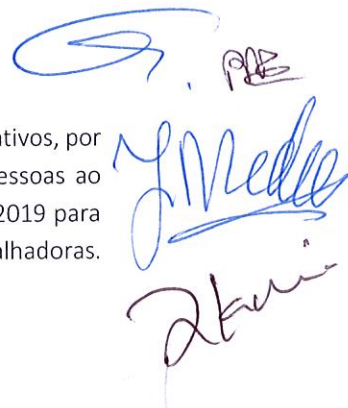


A rubrica de custos das vendas e matérias consumidas, referem-se ao custo das mercadorias vendidas de 3.563,10 € e ao custo dos géneros alimentares de 49.568,42 €, e regista uma redução de aproximadamente 4.392€, ou seja, menos 7,64 % comparativamente ao exercício anterior.

No que concerne aos Fornecimentos e Serviços Externos, o quadro infra evidencia a evolução verificada entre o ano de 2020 e 2019, tendo atingido 43.061,11 € em 2019 e 59.441,86 € em 2020, portanto mais 38,04 % o que representa um crescimento de cerca de 16.381€.

O mapa infra evidencia a evolução das principais rubricas:

Rubrica	2020	2019
Trabalhos especializados	8.054,67	7.528,61
Conservação e reparação	9.198,25	5.313,51
Ferramentas e utensílios	616,32	1.009,51
Material de escritório	537,44	565,25
Eletricidade	4.490,02	3.869,14
Combustíveis	4.338,73	5.469,35
Água	1.690,84	2.617,66
Outros fluídos (gás)	5.626,15	5.550,66
Comunicação	949,87	1.248,71
Seguros	3.670,87	3.243,87
Limpeza, higiene e conforto	3.720,05	5.868,55
Gastos com EPIS – COVID-19	3.758,97	0,00
Gastos CLDS 4G	12.453,40	0,00
Outros FSE	336,28	686,29
Total	59.441,86	43.061,11



Na rubrica Gastos com o Pessoal verificou-se uma alteração significativa em termos quantitativos, por via da atualização salarial e variação da percentagem de abstenção, e no número de pessoas ao serviço. Registe-se a diminuição do número médio de trabalhadores ao serviço de 18 em 2019 para 17 em 2020. No entanto, a inclusão do pessoal afeto à candidatura do CLDS 4G soma 4 trabalhadoras.

O quadro infra evidencia a evolução ao longo dos últimos 3 exercícios:



Rubrica	2020	Variação %	2019
Remunerações	164.682,26	8,97	151.126,25
Encargos	36.150,38	7,18	33.728,53
Seguro acidentes trabalho	1.858,10	4,74	1.774,00
Outros gastos c/pessoal	275,06	-64,04	764,90
CLDS 4G	78.456,26	100,00	0,00
Total	281.422,06	50,18	187.393,68

No que concerne aos Gastos com Depreciações, não se verificou qualquer alteração significativa, conforme quadro infra:

Rubrica	2019	2018
Depreciação de edifícios	7.624,06	7.624,06
Depreciação de equipamentos de transporte	5.821,66	5.821,68
Total	13.445,72	13.445,74

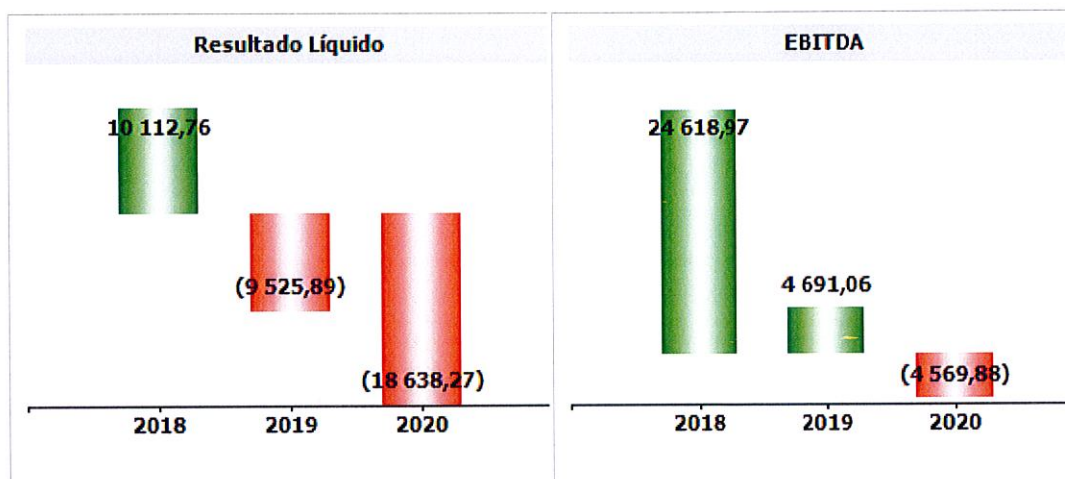
Ao nível da rubrica de Outros Gastos, a tabela infra apresenta os principais valores registados em 2020 e em 2019:

Rubrica	2020	2019
Impostos	80,73	202,44
Descontos de pp	0,00	0,02
Gastos e perdas em investimentos	2.481,97	0,00
Correções desfavoráveis exercícios anteriores	8.708,23	2.196,21
Quotizações	230,00	130,00
Outros	93,94	13,72
Total	11.594,87	2.542,39

Em síntese:

DESCRIÇÃO	dez-20	VARIAÇÃO moeda = €	dez-19
TOTAL DOS RENDIMENTOS	401.020,43	35,84%	295.212,08
TOTAL DOS GASTOS	419.658,70	37,71%	304.737,97
Resultado Operacional = (rendimentos- subs.investimento) - (gastos-depreciações)	-8.287,14	-1104,19%	825,26
RESULTADO LÍQUIDO DO PERÍODO	-18.638,27	95,66%	-9.525,89



5.6 Investimentos

No que concerne a investimentos, em 2020, regista-se um valor negativo resultante da alienação de um terreno constante do AFT, inicialmente registado com doação. Os investimentos financeiros referem-se ao Fundo de Compensação do Trabalho.

INVESTIMENTOS	RUBRICA	Investimento líquido
	Investimentos financeiros	792,81
	Outros activos fixos tangíveis	-7.481,97
	Total de investimentos - desinvestimentos	-6.689,16

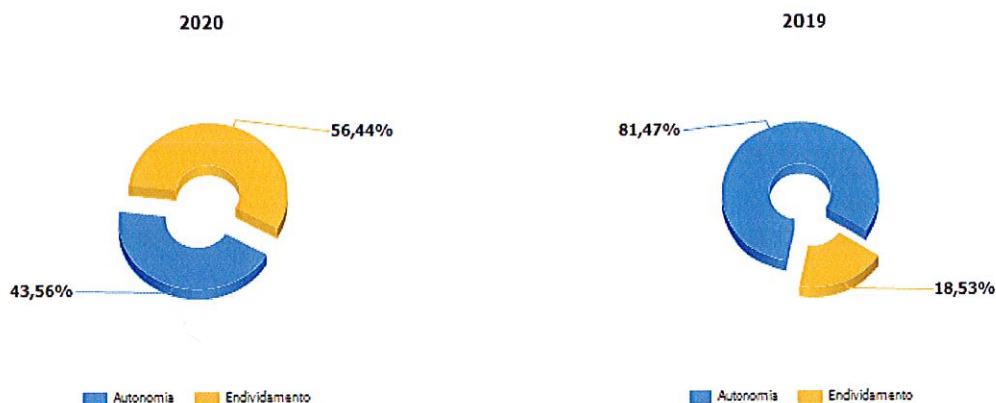
Handwritten signatures and initials in blue ink, including "ARR" and "J. Medeiros".

5.7 Passivos Contingentes

À data do presente relatório não são conhecidos passivos contingentes.


5.8 Análise dos Principais Rácios

Saliente-se que em resultado da sua atividade, a posição financeira da entidade apresenta, comparativamente com o ano anterior, a seguinte evolução ao nível dos principais indicadores de autonomia financeira e endividamento:



Ao nível da Autonomia Financeira (Fundo Patrimonial/Ativo), o exercício de 2020 ficou marcado por uma redução significativa da autonomia financeira tendo passado de 81,47% (2019) para 43,56 % em 2020, ou seja, significa que a ADASCO aumentou a sua dependência face a entidades externas, nomeadamente fornecedores, banca e outros devedores e credores, conforme segue:

Em termos de endividamento (Passivo/Ativo), verifica-se um forte aumento, passando de 18,53% em 2019 para 56,44% em 2020, ou seja, em termos percentuais e comparativamente, o ativo que permite cobrir as responsabilidades da Adasco reduziu ligeiramente.



5.9 Análise da Atividade

O ano de 2020 foi marcado pela **pandemia da COVID-19** que trouxe incerteza, medo, instabilidade, obrigatoriedade de um distanciamento social e afetivo que colocou à prova a nossa capacidade de adaptação, de reinvenção e superação. Desta forma, o foco principal da Direção em 2020 foi o cumprimento das medidas de contenção e mitigação do Coronavírus e das orientações das autoridades de saúde competentes para proteger os nossos clientes e trabalhadores.

Contudo, a ADASCO não descuidou a sua atuação e focou a sua intervenção em conformidade com o plano de atividades definido para 2020:

- **Alargamento do Serviço de Apoio Domiciliário** para os fins-de-semana e feriados, a partir de fevereiro de 2020;

O alargamento do serviço permitiu dar uma resposta de maior qualidade, principalmente aos clientes mais dependentes. Prestando um auxílio qualificado, extremamente importante, às suas famílias, responsáveis anteriormente pela prestação desses cuidados.


- Implementação do **Projeto “Sentir o Território”** – CLDS-4G, a 02 de março de 2020.

O projeto implementou uma intervenção diferenciada e de qualidade, de proximidade, de resposta constante às necessidades verificadas no terreno, de soluções adaptadas ao contexto (diversidade de atividades adaptadas à realidade condicionada pela pandemia COVID-19) e de acompanhamento personalizado e regular de indivíduos e famílias. Constituiu-se como uma mais-valia para o desenvolvimento local, promovendo a inclusão social dos cidadãos do território, de forma multisetorial e integrada.

De forma global, a instituição empenhou-se na definição de ações e opções estratégicas para um futuro promissor, sem nunca se distanciar da sua principal missão que é a melhoria contínua da qualidade de vida dos seus clientes. Para isso trabalhou com o objetivo de:

- criar estratégias para a promoção da melhoria contínua dos seus serviços;
- responder às necessidades prementes dos seus clientes;

- promover e reforçar a sua imagem perante a comunidade;
- cumprir com a legislação vigente, regulamentos do setor e outros requisitos aplicáveis (para a manutenção do acordo de cooperação do Serviço de Apoio Domiciliário com o Instituto de Segurança Social; e protocolo com o Município de Leiria/ Junta de Freguesia do Coimbrão para o fornecimento de refeições escolares e transporte escolar)



5.10 Factos relevantes após a data de balanço

Após a data de reporte do balanço, não se verificaram acontecimentos subsequentes cuja relevância deva ser divulgada.

5.11 Outras Informações

À data do presente relatório, a ADASCO tem a sua situação regularizada perante a Autoridade Tributária e perante a Segurança Social.

5.12 Proposta de Aplicação de Resultados

A Direção da ADASCO propõe que o Resultado Líquido negativo do Exercício de 2020, no montante de 18.638,27 €, seja aprovado e transferido para Resultados Transitados.

6. Nota de Agradecimento

Ao contrário das entidades com fins lucrativos, a performance anual da ADASCO não pode, nem deve, ser aferida através da análise dos resultados económico-financeiros, mas sim através da componente social que proporciona aos seus sócios, diretores, funcionários, aos restantes membros dos órgãos sociais e demais entidades que, de uma forma ou de outra, intervieram no processo do ADASCO e na obtenção dos seus resultados, para os quais a Direção deixa uma palavra de gratidão na certeza que esta tudo continuará a fazer para honrar o nome da ADASCO.

Por último, aos nossos utentes, um especial agradecimento pela confiança e reconhecimento, de que, no dia a dia, tudo fazemos para lhes proporcionar carinho, e a melhor qualidade de vida possível, pois são eles a nossa verdadeira razão de existir.

Fontainhas, 15 de março de 2021

A Direção