

*ASSOCIAÇÃO DE DESENVOLVIMENTO E APOIO
SOCIAL DA FREGUESIA DO COIMBRÃO*



RELATÓRIO e CONTAS DE 2021

24 de fevereiro de 2021

Índice

<i>Mensagem da Direção da Associação de Desenvolvimento e Apoio Social de Freguesia do Coimbrão.</i>	3
1. <i>Balanço</i>	5
2. <i>Demonstração de Resultados</i>	5
3. <i>Demonstração de Fluxos de Caixa</i>	6
4. <i>Demonstração de Alterações de Fundos Patrimoniais</i>	7
5. <i>Relatório de Gestão</i>	8
6. <i>Nota de Agradecimento</i>	18

Mensagem da Direção da Associação de Desenvolvimento e Apoio Social da Freguesia do Coimbrão

Os novos tempos marcados pela pandemia COVID-19 vieram mostrar-nos que a todo o momento surgem novos desafios, e, por isso, não vale a pena definir afincadamente as prioridades da intervenção da instituição, vale a pena, isso sim, estar atentos, atualizados e determinados a encontrar formas de resposta a esses desafios no profundo respeito por todos aqueles que servimos hoje, amanhã e depois.

Nos próximos tempos, marcados pela pandemia COVID-19, prosseguiremos com toda a prudência e precaução, a cumprir todas as regras e normas de segurança, de forma a que todos se sintam confiantes para usufruir dos nossos serviços.

A Direção compromete-se em assegurar o bom funcionamento da instituição através da adoção de estratégias que garantam a sua eficácia e sustentabilidade, focando-se na melhoria da sua situação económica através da racionalização na gestão dos recursos e no desenvolvimento de novas iniciativas com vista à angariação de fundos envolvendo clientes, familiares, associados e comunidade em geral.

A Direção agradece o empenho e dedicação dos seus trabalhadores, num período atípico, que colocou todos à prova. A Direção está certa que terminamos o ano mais fortes, com mais espírito de equipa e com vontade de fazer mais e melhor pelos nossos clientes.

A Direção deixa uma palavra de gratidão a todos os intervenientes no processo de obtenção dos seus resultados, quer a nível da estabilidade financeira, quer da qualidade dos seus serviços (objetivo primordial da sua intervenção).

Agradecemos por isso a todos aqueles que ativamente colaboram no dia-a-dia com a sua disponibilidade e colaboração: dirigentes, colaboradores, entidades públicas e privadas e todos os que nos apoiam e interagem neste serviço em prol do outro.

Por fim, a Direção dirige um especial agradecimento aos nossos clientes, pela confiança e reconhecimento de que, dia-a-dia, tudo fazemos para lhes proporcionar carinho e um serviço de qualidade, para a melhoria da sua qualidade de vida, pois são eles o motivo da nossa existência.

Olhando para trás, quando há muitos anos se idealizou a criação desta Instituição, provavelmente, não se imaginaria o quanto esta foi e continua a ser útil e necessária à comunidade, nomeadamente aos idosos que dela recebem apoio diário dando assim satisfação às suas necessidades básicas (higiene pessoal, alimentação, tratamento roupa, etc.) e para o seu processo de envelhecimento mais saudável e ativo.

Um bem-haja a todos que colaboram connosco!

24 de fevereiro de 2022

A Direção,

1. Balanço

(montantes expressos em Euros)

RUBRICAS	DATAS	
	2021	2020
ATIVO		
Ativo não corrente		
Ativos fixos tangíveis	302.707,29	309.667,12
Outros créditos e ativos não correntes	3.008,82	2.019,13
	305.716,11	311.686,25
Ativo corrente		
Inventários	1.078,09	1.213,73
Créditos a receber	220.959,33	322.026,99
Estado e outros entes públicos	745,38	482,46
Fundadores / beneméritos / patrocinadores / doadores / associados / membros	1.872,50	1.542,50
Diferimentos	2.655,77	3.240,89
Caixa e depósitos bancários	6.851,93	27.417,49
	234.163,00	355.924,06
Total do ativo	539.879,11	667.610,31
FUNDOS PATRIMONIAIS E PASSIVO		
Fundos patrimoniais		
Fundos	3.735,65	3.735,65
Resultados transitados	160.192,26	178.830,53
Ajustamentos / outras variações nos fundos patrimoniais	123.783,36	126.877,95
Resultado líquido do período	(1.939,76)	(18.638,27)
Total dos fundos patrimoniais	285.771,51	290.805,86
Passivo		
Passivo não corrente		
Passivo corrente		
Fornecedores	13.947,85	7.537,82
Estado e outros entes públicos	9.667,75	9.296,93
Financiamentos obtidos	20.000,00	34.642,05
Diferimentos	165.710,58	283.979,07
Outros passivos correntes	44.781,42	41.348,58
	254.107,60	376.804,45
Total do passivo	254.107,60	376.804,45
Total dos fundos patrimoniais e do passivo	539.879,11	667.610,31

2. Demonstração de Resultados

(montantes expressos em Euros)

RENDIMENTOS E GASTOS	PERÍODOS	
	2021	2020
Vendas e serviços prestados	154.927,71	135.153,73
Subsídios, doações e legados à exploração	286.496,06	260.037,26
Custo das mercadorias vendidas e das matérias consumidas	(60.853,51)	(53.131,52)
Fornecimentos e serviços externos	(71.675,76)	(59.441,86)
Gastos com o pessoal	(300.331,70)	(281.422,06)
Aumentos/reduções de justo valor	67,79	7,01
Outros rendimentos	3.520,55	5.822,43
Outros gastos	(5.791,63)	(11.594,87)
Resultado antes de depreciações, gastos de financiamento e impostos	6.359,51	(4.569,88)
Gastos/reversões de depreciação e de amortização	(7.956,13)	(13.445,72)
Resultado operacional (antes de gastos de financiamento e impostos)	(1.596,62)	(18.015,60)
Juros e rendimentos similares obtidos	212,50	
Juros e gastos similares suportados	(555,64)	(622,67)
Resultado antes de impostos	(1.939,76)	(18.638,27)
Resultado líquido do período	(1.939,76)	(18.638,27)

3. Demonstração de Fluxos de Caixa

(montantes expressos em Euros)

RUBRICAS	PERÍODO	
	2021	2020
<u>Fluxos de caixa das atividades operacionais</u>		
Recebimentos de clientes e utentes	160.791,61	132.964,04
Pagamentos a fornecedores	125.886,29	109.376,29
Pagamentos ao pessoal	300.152,83	278.432,16
Caixa gerada pelas operações	(265.247,51)	(254.844,41)
Outros recebimentos/pagamentos	259.147,84	225.100,73
Fluxos de caixa das atividades operacionais (1)	(6.099,67)	(29.743,68)
<u>Fluxos de caixa das atividades de investimento</u>		
Pagamentos respeitantes a:		
<i>Ativos fixos tangíveis</i>	996,30	
<i>Investimentos financeiros</i>	921,90	792,81
Recebimentos provenientes de:		
<i>Outros ativos</i>		7.481,97
Fluxos de caixa das atividades de investimento (2)	(1.918,20)	6.689,16
<u>Fluxos de caixa das atividades de financiamento</u>		
Recebimentos provenientes de:		
<i>Financiamentos obtidos</i>	30.000,00	13.702,00
<i>Doações</i>	2.650,00	
Pagamentos respeitantes a:		
<i>Financiamentos obtidos</i>	44.642,05	
<i>Juros e gastos similares</i>	555,64	622,67
Fluxos de caixa das atividades de financiamento (3)	(12.547,69)	13.079,33
Variação de caixa e seus equivalentes (1+2+3)	(20.565,56)	(9.975,19)
Caixa e seus equivalentes no início do período	27.417,49	37.392,68
Caixa e seus equivalentes no fim do período	6.851,93	27.417,49

4. Demonstração de Alterações de Fundos Patrimoniais

(montantes expressos em Euros)

DESCRIÇÃO	NOTAS	Fundos	Excedentes técnicos	Reservas	Resultados transitados	Excedentes de revalorização	Ajustamentos / outras variações nos fundos patrimoniais	Resultado líquido do período	Total	Interesses que não controlam	Total dos Fundos Patrimoniais
POSIÇÃO NO INÍCIO DO PERÍODO 2021 6		3.735,65			178.830,53		126.877,95	(18.638,27)	290.805,86		290.805,86
ALTERAÇÕES NO PERÍODO											
Outras alterações reconhecidas nos fundos patrimoniais					(18.638,27)			18.638,27			
7					(18.638,27)			18.638,27			
RESULTADO LÍQUIDO DO PERÍODO 8								(1.939,76)	(1.939,76)		(1.939,76)
RESULTADO INTEGRAL 9=7+8								(1.939,76)	(1.939,76)		(1.939,76)
OPERAÇÕES COM INSTITUIDORES NO PERÍODO											
Subsídios, doações e legados							(3.094,59)		(3.094,59)		(3.094,59)
10							(3.094,59)		(3.094,59)		(3.094,59)
POSIÇÃO NO FIM DO PERÍODO 2021 6+7+8+10		3.735,65			160.192,26		123.783,36	(1.939,76)	285.771,51		285.771,51

DESCRIÇÃO	NOTAS	Fundos	Excedentes técnicos	Reservas	Resultados transitados	Excedentes de revalorização	Ajustamentos / outras variações nos fundos patrimoniais	Resultado líquido do período	Total	Interesses que não controlam	Total dos Fundos Patrimoniais
POSIÇÃO NO INÍCIO DO PERÍODO 2020 1		3.735,65			180.874,45		137.454,51	(9.525,89)	312.538,72		312.538,72
ALTERAÇÕES NO PERÍODO											
Outras alterações reconhecidas nos fundos patrimoniais					(2.043,92)		(10.576,56)	9.525,89	(3.094,59)		(3.094,59)
2					(2.043,92)		(10.576,56)	9.525,89	(3.094,59)		(3.094,59)
RESULTADO LÍQUIDO DO PERÍODO 3								(18.638,27)	(18.638,27)		(18.638,27)
RESULTADO INTEGRAL 4=2+3								(21.732,86)	(21.732,86)		(21.732,86)
OPERAÇÕES COM INSTITUIDORES NO PERÍODO											
5											
POSIÇÃO NO FIM DO PERÍODO 2020 6=1+2+3+5		3.735,65			178.830,53		126.877,95	(18.638,27)	290.805,86		290.805,86

5. Relatório de Gestão

A Associação de Desenvolvimento e Apoio Social da Freguesia do Coimbrão-ADASCO, pessoa coletiva número 504214438, é uma Instituição Particular de Solidariedade Social, fundada no ano de 1999.

O registo definitivo como IPSS ocorreu em 12 de agosto de 1999, conforme declaração da Direção da Ação Social e publicação no Diário da República nº 201 de 28 de agosto de 1999, III Série. Pessoa Coletiva de Utilidade Pública, tem a sua sede na Rua Principal nº 814 em Fontainhas, 2425-454 Coimbrão, freguesia do Coimbrão, concelho de Leiria.

Através do presente Relatório de Gestão, a Direção pretende apresentar aos seus associados e demais interessados, a evolução da situação económico-financeira da ADASCO, destacando os principais fatores patrimoniais, situação líquida e performance económica.

As presentes demonstrações financeiras reportam-se à data de 31 de dezembro de 2021.

A situação de crise de saúde associada ao COVID-19 iniciada em 2020 e que se prolongou durante todo o ano de 2021, condicionou o normal desenvolvimento das ações previstas em sede de Orçamento, pese embora tenha havido uma ligeira melhoria ao nível da atividade com impacto nos rendimentos obtidos neste exercício com consequência direta nos resultados. A Direção desencadeou ainda algumas atividades tendo em vista a obtenção de receitas extraordinárias de angariação de fundos e encontra-se expectante quanto à retoma da desejada normalidade.

Os pontos seguintes evidenciam a evolução económico-financeira, assim como os resultados alcançados durante o exercício em análise.

5. Análise Económica e Financeira

5.1 Ativo

Em termos globais, o ativo ficou marcado por uma diminuição de 127.731 Euros comparativamente a 31/12/2020, apresentando um valor líquido de 539.879,11 € enquanto que em 2020 evidenciava 667.610,31 €.

- O ativo não corrente, regista uma redução de 5.970 Euros resultante das depreciações praticadas sobre os investimentos realizados (ativos fixos tangíveis).
- Ao nível do ativo corrente, a redução de 121.761 Euros advém fundamentalmente da contabilização da candidatura CLDS 4G correspondente ao próprio exercício, conforme segue:

- Clientes e utentes, 12.909 Euros;
- Candidatura CLDS 4G, 207.962 Euros
- Realce ainda para a redução de cerca de 20.565 Euros ao nível das disponibilidades (caixa e bancos)
-

5.2 Fundos Patrimoniais

Ao nível dos fundos patrimoniais, cujo valor ascende a 285.771,51 €, verificou-se a aplicação do Resultado Líquido negativo do Exercício de 2020, no montante de 18.638,27 €, tendo o mesmo sido imputado à rubrica de resultados transitados.

A variação negativa de 3.094,59 € na rubrica de Outras variações nos fundos patrimoniais, prende-se com a imputação ao exercício da quota parte de subsídios ao investimento.

O Resultado Líquido do exercício evidencia o valor negativo de 1.939,76 € que compara com o Resultado Líquido de 2020 que ascendeu a 18.638,27 €, também negativo, ou seja, uma melhoria de 16.698,51 €.

5.3 Passivo

Comparando o exercício de 2021 com o ano transato verifica-se uma forte redução do passivo em cerca de 122.697 Euros, totalizando 254.107,60 € contra os 376.804,45 € de 2020. Relativamente a esta rubrica, destacamos os seguintes pontos:

- Passivo corrente
 - Fornecedores – destacamos o prazo médio de pagamento que em 2021 se situa nos 38 dias.
 - Estado – contribuições e impostos de dezembro a pagar em janeiro.
 - Financiamentos obtidos – realça-se o fim do empréstimo das instalações. O valor do passivo refere-se ao reforço de conta corrente caucionada.
 - Diferimentos, engloba o valor associado à candidatura CLDS 4G, cuja despesa ainda não realizada ascende a 165.710,58 €.
 - Outros Passivos Correntes - O principal saldo desta rubrica respeita à estimativa de remunerações a pagar no montante de 44.751,42 €.

De uma forma detalhada pode-se avaliar a posição financeira da entidade através da análise dos seguintes itens do balanço:

RUBRICAS	2021		2020	
Ativo não corrente	305.716,11	57 %	311.686,25	47 %
Ativo corrente	234.163,00	43 %	355.924,06	53 %
Total ativo	539.879,11		667.610,31	

RUBRICAS	2021		2020	
Capital Próprio	285.771,51	53 %	290.805,86	44 %
Passivo não corrente	0,00	0 %	0,00	0 %
Passivo corrente	254.107,60	47 %	376.804,45	56 %
Total Capital Próprio e Passivo	539.879,11		667.610,31	


Histórico de evolução dos balanços dos últimos 6 exercícios:

Balanços	2016	2017	2018	2019	2020	2021
Ativo Corrente	54.455,88	42.410,50	50.636,84	51.808,69	355.924,06	234.163,00
Ativo não Corrente	359.093,08	358.013,36	344.888,24	331.814,12	311.686,25	305.716,11
Ativo Total	413.548,96	400.423,86	395.525,08	383.622,81	667.610,31	539.879,11
Passivo Corrente	50.919,61	49.548,81	48.339,20	61.442,04	376.804,45	254.107,60
Passivo não Corrente	43.158,72	32.734,02	22.026,68	9.642,05	-	-
Passivo Total	94.078,33	82.282,83	70.365,88	71.084,09	376.804,45	254.107,60
Capital Próprio	319.470,63	318.141,03	325.159,20	312.538,72	290.805,86	285.771,51

5.4 Rendimentos

Em 2021, o total dos rendimentos evidencia um aumento de cerca de 44.204 Euros, quando comparados com o exercício de 2020, tendo atingido 445.224,61 € contra o valor do ano anterior que registou 401.020,43 €, ou seja, mais 11,02 %, conforme melhor se compreende nos quadros seguintes.

Estrutura de Rendimentos



No que concerne à rubrica Vendas e Serviços Prestados, o exercício de 2021 registou um total de 154.927,71 € enquanto que em 2020 registou um total de 135.153,73 €, portanto mais 19.773 Euros.

A rubrica de vendas diz respeito aos artigos de higiene pessoal vendidos aos utentes do SAD. Os valores refletidos na rúbrica de recursos humanos, evidencia os valores debitados à junta de freguesia do Coimbrão, no serviço de refeições e apoio social.

O quadro infra evidencia a repartição daqueles montantes pelas respetivas rubricas:

Descrição	dez-21	%	dez-20
ARTIGOS DE HIGIENE	5.189,28	32,38%	3.919,92
VENDAS	5.189,28	32,38%	3.919,92
QUOTAS	3.492,50	-3,72%	3.627,50
REFEIÇÕES ESCOLARES e TRANSP. ESCOLARES	43.474,93	46,35%	29.705,93
RECURSOS HUMANOS	31.152,00	15,52%	26.967,56
MENSALIDADES UTENTES SAD	71.619,00	0,97%	70.932,82
PRESTAÇÕES DE SERVIÇOS	149.738,43	14,10%	131.233,81

Ao nível dos Subsídios, Doações e Legados à Exploração, o exercício 2021 registou um total na ordem dos 286.496,06 €, conforme comparativamente se evidencia no quadro infra:

Descrição	dez-21	%	dez-20
COMPARTICIPAÇÃO SEG SOCIAL SAD	160.457,04	6,80%	150.236,78
CLDS 4G	111.060,99	22,17%	90.909,66
SEG SOCIAL - COVID 19	1.267,78	-73,42%	4.770,52
JUNTA FREGUESIA COIMBRÃO	1.750,00		1.750,00
MUNICÍPIO DE LEIRIA - CLASSES MOBILIDADE	3.200,00		3.200,00
MUNICÍPIO DE LEIRIA - COVID 19		-100,00%	1.638,00
MUNICÍPIO DE LEIRIA - SENTIR O TERRITÓRIO	4.000,00	100,00%	
MUNICÍPIO DE LEIRIA - ENVELHECIMENTO ATIVO	984,00	100,00%	
IEFP - INCENTIVO À NORMALIZAÇÃO	1.056,25	24,75%	846,67
SMAS	70,00	100,00%	
DONATIVOS	2.650,00	-60,36%	6.685,63
SUBSÍDIOS E DONATIVOS À EXPLC	286.496,06	10,18%	260.037,26

O aumento nesta rubrica em cerca de 26.459 Euros (+10,18%), fica a dever-se principalmente à imputação do subsídio CLDS 4G, como forma de compensar o gasto ocorrido com a atividade em 111.060,99 €. Acrescem, em 2021, os valores comparticipados pela SS para a resposta social de SAD em 160.457,04 €, mais 10.220,26 €, relativamente a 2020. Ainda de salientar, os valores recebidos da Câmara Municipal de Leiria para comparticipação de duas atividades desenvolvidas: Sentir o Território e Envelhecimento Ativo.

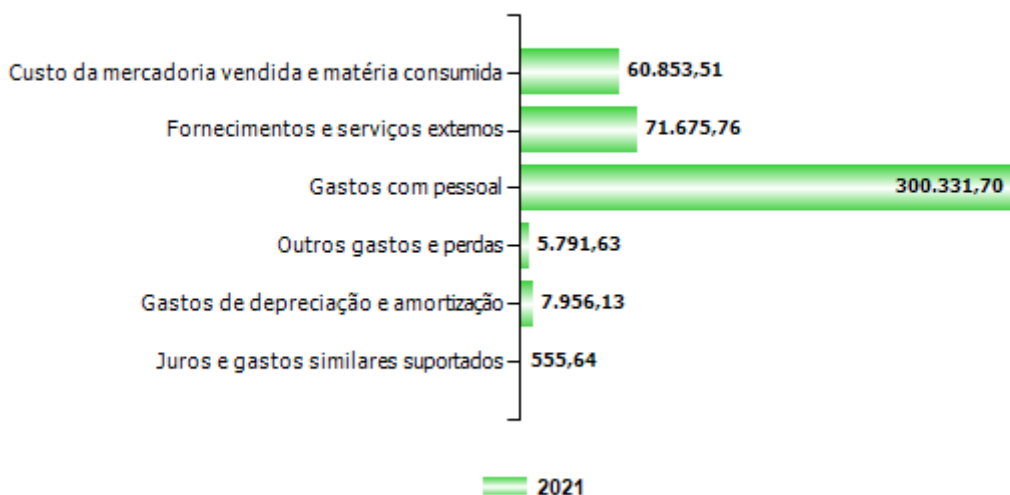
Os donativos recebidos, em valor e em espécie, registam uma diminuição de cerca de 60% quando comparados com o na anterior.

A rubrica, Outros Rendimentos e Ganhos, totalizou 3.733,05 €, dos quais se destaca o valor de 3.094,59 € referente à imputação anual de subsídios ao investimento:

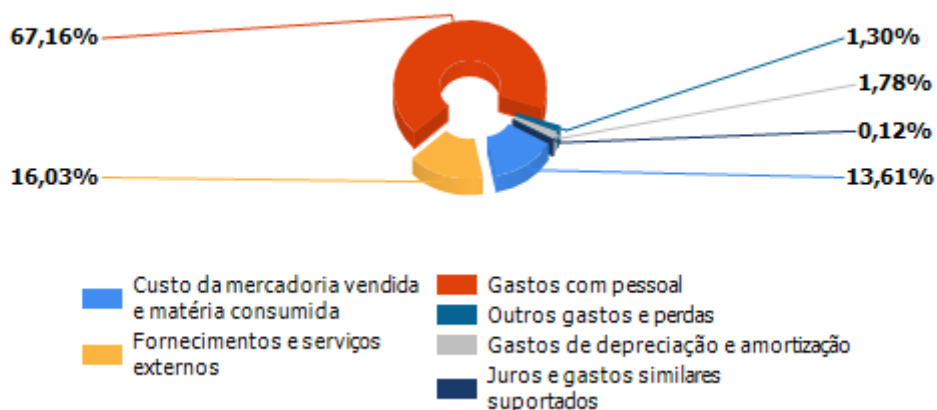
Descrição	dez-21	%	dez-20
DESCONTOS DE PP	212,50	3532,48%	5,85
CORRECÇÕES FAVORAVES EXERC. ANTERIORES	363,05	-74,15%	1.404,66
IMPUTAÇÃO SUBSÍDIOS PARA INVESTIMENTO	3.094,59		3.094,59
OUTROS NÃO ESPECIFICADOS	62,91	-95,22%	1.317,33
OUTROS RENDIMENTOS E GANHO	3.733,05	-35,89%	5.822,43

Os gastos totais ascenderam em 2021 a 447.164,37 €, o que, comparativamente a 2020, representa um aumento de 6,55 %, tendo atingido nesse ano o montante de 419.658,70 €, cerca de mais 27.506 Euros, de acordo com os quadros infra:

Estrutura de Gastos



Estrutura de Gastos Percentual



A rubrica de custos das vendas e matérias consumidas, referem-se ao custo das mercadorias vendidas de 4.750,02 € (artigos higiene pessoal) e ao custo dos géneros alimentares na confeção de refeições de 56.103,49 €, e regista um aumento de aproximadamente 7.722 Euros comparativamente ao exercício anterior:

Descrição	dez-21	%	dez-20
ARTIGOS DE HIGIENE	4.750,02	33,31%	3.563,10
GÉNEROS ALIMENTARES	56.103,49	13,18%	49.568,42
CUSTO MERC.VEND.E MAT.CONSU	60.853,51	14,53%	53.131,52

No que concerne aos Fornecimentos e Serviços Externos, o quadro infra evidencia a evolução verificada entre o ano de 2020 e 2021, tendo atingido 59.441,86 € em 2020 e 71.675,76 € em 2021, portanto mais 20,58 % o que representa um crescimento de cerca de 12.234 Euros. Destacam-se o aumento de gastos com trabalhos especializados, outros fornecimentos, eletricidade, combustíveis, gás, rendas e despesas de comunicação. Por outro lado, salienta-se a redução d despesas com publicidade, conservação e reparação, material de escritório e artigos de higiene e limpeza.

O mapa infra evidencia a evolução das principais rubricas:

Descrição	dez-21	%	dez-20
TRABALHOS ESPECIALIZADOS	17.267,64	53,45%	11.252,67
PUBLICIDADE E PROPAGANDA	1.258,37	-21,06%	1.594,08
VIGILÂNCIA E SEGURANÇA	79,95	85,71%	43,05
HONORÁRIOS		-100,00%	391,02
CONSERV.E REPARAÇÃO	6.464,37	-29,72%	9.198,25
FERRAMENTAS E UTENSÍLIOS	533,32	-13,47%	616,32
MATERIAL DE ESCRITÓRIO	2.023,52	-18,78%	2.491,46
ARTIGOS PARA OFERTA	18,14	-77,10%	79,21
OUTROS FORNECIMENTOS (FLORES;ART.HIGIE	3.551,61	443,34%	653,66
ELECTRICIDADE	5.906,74	22,03%	4.840,25
COMBUSTÍVEIS	5.650,31	30,23%	4.338,73
ÁGUA	1.880,92	2,58%	1.833,58
OUTROS FLUÍDOS	8.698,73	54,61%	5.626,15
RENDAS E ALUGUERES	6.184,44	71,43%	3.607,59
COMUNICAÇÃO	2.268,64	40,06%	1.619,79
SEGUROS	3.627,26	-1,19%	3.670,87
LIMPEZA, HIGIENE E CONFORTO	6.261,80	-17,45%	7.585,18
GASTOS INCLUÍDOS - CLDS 4G	19.685,52	58,07%	12.453,40
FORNEC. E SERV.EXTERNOS	71.675,76	20,58%	59.441,86

Na rubrica Gastos com o Pessoal verificou-se um aumento de cerca de 18.910 Euros, tendo atingido 300.331,70 €, resultantes de atualização salarial e variação da percentagem de abstenção

Os quadros infra evidenciam o comparativo com o ano anterior, bem como a evolução ao longo dos últimos 3 exercícios:

Descrição	dez-21	%	dez-20
REMUNERAÇÕES DO PESSOAL	243.490,51	6,85%	227.880,79
ENCARGOS SOBRE REMUNERAÇÕES	52.735,57	6,55%	49.493,17
SEGUROS DE ACIDENTES DE TRABALHO	2.871,18	11,93%	2.565,18
OUTROS GASTOS COM O PESSOAL	1.234,44	-16,76%	1.482,92
GASTOS INCLUÍDOS - CLDS 4G	91.375,47	16,47%	78.456,26
GASTOS COM O PESSOAL	300.331,70	6,72%	281.422,06

RUBRICAS	PERIODOS		
	2021	2020	2019
Gastos com Pessoal	300.331,70	281.422,06	187.393,68
Nº Médio de Pessoas	20	21	18
Gasto Médio por Pessoa	15.016,86	13.401,05	10.410,76

No que concerne aos Gastos de Depreciação e Amortização, que evidenciam o valor de 7.956,13 €, regista uma variação negativa de 5.489 Euros face a 2020, resultante do facto de, em 2021 não se registarem depreciações de equipamentos de transporte, conforme quadro infra:

Descrição	dez-21	%	dez-20
DEPRECIÇÃO DE EDIFÍCIOS	7.624,06		7.624,06
DEPRECIÇÃO DE EQUIP. TRANSPORTE		-100,00%	5.821,66
DEPRECIÇÃO DE EQUIP. ADMINISTRAT.	332,07	100,00%	
GASTOS DE DEPRECIÇÃO	7.956,13	-40,83%	13.445,72

Ao nível da rubrica de Outros Gastos e Perdas, a tabela infra apresenta os principais valores registados em 2020 e em 2021, destacando-se, em 2021 na sub-rubrica de correções de exercícios anteriores, a insuficiência de estimativa de custos c/férias e encargos de 5.139,59 €:

Descrição	dez-21	%	dez-20
IMPOSTOS	29,86	-63,01%	80,73
GASTOS E PERDAS EM INVESTIMENTOS		-100,00%	2.481,97
CORRECÇÕES DESFAV.EXERC.ANTER.	5.403,76	-37,95%	8.708,23
QUOTIZAÇÕES	180,00	-21,74%	230,00
OUTROS NÃO ESPECIFICADOS	178,01	89,49%	93,94
OUTROS GASTOS E PERDAS	5.791,63	-50,05%	11.594,87

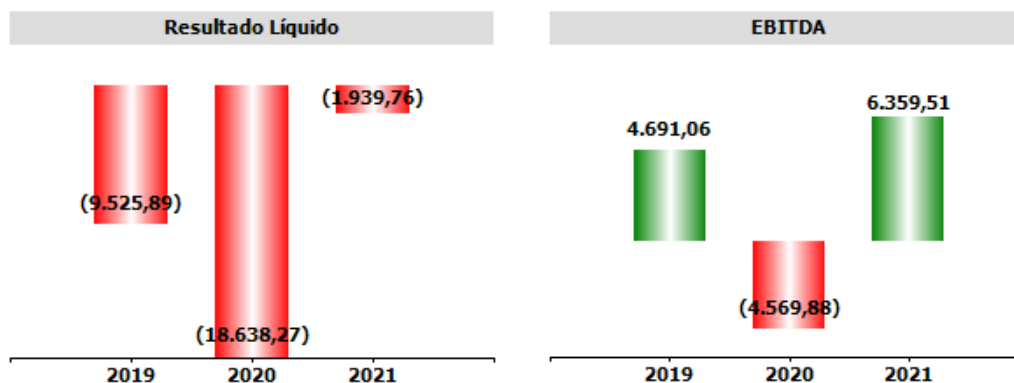
5.6 Resultados

O resultado Líquido do período evidencia uma muito significativa melhoria, apresentando agora o valor de -1.939,76 € contra os -18.638,27 € comparados ao ano de 2020.

Salienta-se o EBITDA conseguido de 6.359,51 € que compara com o valor negativo de 2020 de 4.569,88 €.

Em síntese:

DESCRICÃO	dezembro 21		Variação	dezembro 20	
	€	%		€	%
VENDAS DE ARTIGOS HIGIENE PESSOAL	5.189,28	1,17%	32,38%	3.919,92	0,98%
PRESTAÇÕES DE SERVIÇOS	149.738,43	33,63%	14,10%	131.233,81	32,72%
SUBSÍDIOS, DOAÇÕES E LEGADOS À EXPLORAÇÃO	286.496,06	64,35%	10,18%	260.037,26	64,84%
GANHOS POR AUMENTO JUSTO VALOR	67,79	0,02%	867,05%	7,01	0,00%
OUTROS RENDIMENTOS E GANHOS	3.733,05	0,84%	-35,89%	5.822,43	1,45%
TOTAL DOS RENDIMENTOS	445.224,61	100,00%	11,02%	401.020,43	100,00%
CUSTO MERC.VENDIDAS (ARTIGOS HIGIENE)	4.750,02	1,06%	33,31%	3.563,10	0,85%
CUSTO MAT.CONSUM.(GÉNEROS ALIMENTARES)	56.103,49	12,55%	13,18%	49.568,42	11,81%
FORNECIMENTOS E SERVIÇOS EXTERNOS	71.675,76	16,03%	20,58%	59.441,86	14,16%
GASTOS COM O PESSOAL	300.331,70	67,16%	6,72%	281.422,06	67,06%
GASTOS DE DEPRECIAÇÃO E DE AMORTIZ.	7.956,13	1,78%	-40,83%	13.445,72	3,20%
OUTROS GASTOS E PERDAS	5.791,63	1,30%	-50,05%	11.594,87	2,76%
GASTOS E PERDAS DE FINANCIAMENTO	555,64	0,12%	-10,76%	622,67	0,15%
TOTAL DOS GASTOS	447.164,37	100,00%	6,55%	419.658,70	100,00%
RESULTADO LÍQUIDO DO PERÍODO	-1.939,76		-89,59%	-18.638,27	



5.7 Investimentos

No que concerne a investimentos, em 2021, regista-se um valor de investimentos que ascendeu a 1.985,99 € representados no quadro seguinte:

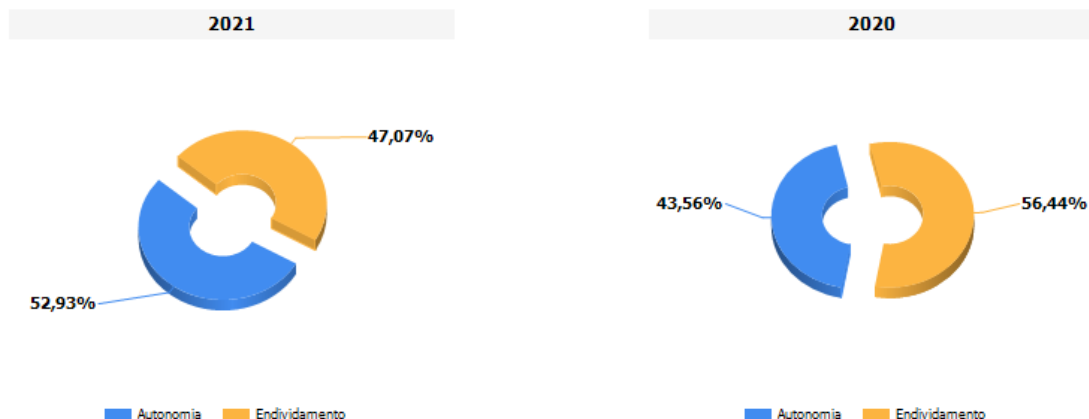
INVESTIMENTOS LÍQUIDOS	RUBRICA	Valor
	Investimentos financeiros	989,69
	Equipamento administrativo	996,30
	Total de investimentos	1.985,99

5.8 Passivos Contingentes

À data do presente relatório não são conhecidos passivos contingentes.

5.9 Análise dos Principais Rácios

Saliente-se que em resultado da sua atividade, a posição financeira da entidade apresenta, comparativamente com o ano anterior, a seguinte evolução ao nível dos principais indicadores de autonomia financeira e endividamento:



Ao nível da Autonomia Financeira (Fundo Patrimonial/Ativo), o exercício de 2021 ficou marcado por uma significativa melhoria da autonomia financeira tendo passado de 43,56% em 2020, para 52,93 % em 2021. Significa isto que a ADASCO aumentou a sua independência face a entidades externas, nomeadamente fornecedores, banca e outros devedores e credores.

Em termos de endividamento (Passivo/Ativo), verifica-se uma forte diminuição, passando de 56,44 % em 2020 para 47,07 % em 2021, ou seja, em termos percentuais e comparativamente, o ativo que permite cobrir as responsabilidades da Adasco aumentou ligeiramente.

5.10 Execução do Orçamento

	RUBRICA	ORÇAMENTADO (ano)	REALIZADO (acumulado)	VARIÇÃO	
				VALOR	%
RENDIMENTOS	Vendas	3 609,80	5 189,28	1 579,48	43,76%
	Prestações de serviços	136 646,75	149 738,43	13 091,68	9,58%
	Subsídios, doações e legados à exploração	278 470,08	286 496,06	8 025,98	2,88%
	Ganhos por aumento de justo valor		67,79	67,79	#DIV/0!
	Outros rendimentos e ganhos	7 291,00	3 733,05	-3 557,95	-48,80%
	Total dos rendimentos		426 017,63	445 224,61	19 206,98
GASTOS	Custo mercad.vendas e mat.consumidas	49 225,32	60 853,51	11 628,19	23,62%
	Fornecimentos e serviços externos	58 472,27	71 675,76	13 203,49	22,58%
	Gastos com o pessoal	303 806,54	300 331,70	-3 474,84	-1,14%
	Gastos de depreciação e de amortização	7 624,06	7 956,13	332,07	4,36%
	Outros gastos e perdas	321,82	5 791,63	5 469,81	1699,65%
	Gastos e perdas de financiamento	463,51	555,64	92,13	19,88%
	Total de gastos		419 913,52	447 164,37	27 250,85
RESULTADOS		6 104,11	-1 939,76	-8 043,87	-131,78%

5.11 Análise da Atividade

BALANÇO 2021

O ano de 2021 mostrou-se de grande exigência, tal como 2020, devido ao vírus Sars-CoV-2 que causa a doença Covid-19 e que é altamente infeccioso. Sem uma data prevista para a chegada de uma cura definitiva para esta doença, tal como 2020, 2021 foi um ano de grande incerteza, medo e instabilidade. Um ano desafiante e de grande anseio pela retoma a uma rotina diária normal.

Face às exigências acrescidas que uma pandemia acarreta, o foco da Direção da instituição manteve-se no cumprimento das medidas de contenção e mitigação do Coronavírus e das orientações das autoridades de saúde competentes para proteger os nossos clientes e trabalhadores.

Contudo, a ADASCO não descuidou a sua atuação e focou a sua intervenção em conformidade com o plano de atividades definido para 2021:

- manutenção da resposta social de serviço de apoio domiciliário;
- realização das atividades programadas no plano de ação do Projeto “Sentir o Território” – CLDS4G para 2021;
- prestação do serviço de fornecimento de refeições escolares e transporte escolar.

De forma global, a instituição empenhou-se na definição de ações e opções estratégicas para um futuro promissor, sem nunca se distanciar da sua principal missão que é a melhoria contínua da qualidade de vida dos seus clientes. Para isso trabalhou com o objetivo de:

- criar estratégias para a promoção da melhoria contínua dos seus serviços;
- responder às necessidades prementes dos seus clientes;
- promover e reforçar a sua imagem perante a comunidade;
- cumprir com a legislação vigente, regulamentos do setor e outros requisitos aplicáveis (para a manutenção do acordo de cooperação do Serviço de Apoio Domiciliário com o Instituto de

Segurança Social; e protocolo com o Município de Leiria/ Junta de Freguesia do Coimbrão para o fornecimento de refeições escolares e transporte escolar)

VISÃO PARA 2022

Em 2022 o nosso foco continuará a ser a dinamização e implementação de serviços e atividades para o apoio à comunidade local, assegurando respostas sociais/programas que contribuem para a promoção da qualidade de vidas das pessoas e famílias.

Ansiamos continuar a ser uma instituição de referência, através da satisfação dos nossos clientes, da potenciação de um ambiente acolhedor e motivador aos nossos colaboradores e apostando na melhoria contínua da qualidade dos nossos serviços.

Para tal não podemos descuidar a sustentabilidade da instituição através da manutenção dos acordos de cooperação / protocolos com as entidades oficiais, candidaturas a novos projetos/equipamentos e atividades de angariação de fundos.

Mas não sendo o nosso objetivo a obtenção de lucro, a atividade da ADASCO sempre irá primar pela qualidade do seu serviço e por proporcionar bem-estar e carinho aos nossos clientes, uma vez que são eles a razão da existência da nossa instituição.

5.12 Factos relevantes após a data de balanço

Após a data de reporte do balanço, não se verificaram acontecimentos subsequentes cuja relevância deva ser divulgada.

Sensíveis às recentes notícias associadas à situação vivida no leste da Europa, as quais poderão influenciar, se não direta, pelo menos indiretamente, o desempenho orçamental da ADASCO, e tendo em conta que ainda é cedo para avaliar o impacto destas notícias na nossa realidade, estaremos, contudo, atentos de modo a encontrar soluções que permitam contrariar essas eventuais adversidades.

5.13 Outras Informações

À data do presente relatório, a ADASCO tem a sua situação regularizada perante a Autoridade Tributária e perante a Segurança Social.

5.14 Proposta de Aplicação de Resultados

A Direção da ADASCO propõe que o Resultado Líquido negativo do Exercício de 2021, no montante de 1.939,76 €, seja aprovado e transferido para Resultados Transitados.

6. Nota de Agradecimento

Ao contrário das entidades com fins lucrativos, a performance anual da ADASCO não pode, nem deve, ser aferida através da análise dos resultados económico-financeiros, mas sim através da componente social que proporciona aos seus sócios, diretores, funcionários, aos restantes membros dos órgãos sociais e demais entidades que, de uma forma ou de outra, intervieram no processo do ADASCO e na obtenção dos seus resultados, para os quais a Direção deixa uma palavra de gratidão na certeza que esta tudo continuará a fazer para honrar o nome da ADASCO.

Por último, aos nossos utentes, um especial agradecimento pela confiança e reconhecimento, de que, no dia a dia, tudo fazemos para lhes proporcionar carinho, e a melhor qualidade de vida possível, pois são eles a nossa verdadeira razão de existir.

Fontainhas, 24 de fevereiro de 2022

A Direção