

ASSOCIAÇÃO DE DESENVOLVIMENTO E APOIO SOCIAL DA FREGUESIA DO COIMBRÃO



RELATÓRIO e CONTAS DE 2019

14 de março de 2020

Índice

<i>Mensagem da Direção da Associação de Desenvolvimento e Apoio Social de Freguesia do Coimbrão</i>	3
1. Balanço	4
2. Demonstração de Resultados	5
3. Demonstração de Fluxos de Caixa	6
4. Demonstração de Alterações de Fundos Patrimoniais	7
5. Relatório de Gestão	8
6. Nota de Agradecimento	9

Mensagem da Direção da Associação de Desenvolvimento e Apoio Social da Freguesia do Coimbrão

O ano foi de grande exigência, impondo novas dinâmicas e novos projetos. Estamos cientes do trabalho exigente a desenvolver para a sustentabilidade da instituição, mas estamos certos que com o contributo de todos o futuro será desafiante e trará à vida da Instituição o alcance dos objetivos e desafios propostos. É certo que, as grandes exigências nos domínios económico e financeiro levam a um esforço significativo na gestão, organização e acima de tudo exigem contenção e atenção nas práticas diárias, de forma a garantir a segurança e sustentabilidade necessária. Mas estamos certos que estes constrangimentos, a nível financeiro, nunca colocaram em causa a resposta às necessidades e expectativas dos utentes/clientes e das suas famílias, foco central da nossa intervenção

Para um futuro que pretendemos e desejamos melhor, trabalhamos no presente com o intuito de manter o nosso papel interventor na comunidade, no sentido da melhoria do bem-estar daqueles que precisam. Olhamos para o amanhã com a esperança de um futuro sereno, próspero, estável e com grandes expectativas no cumprimento da nossa missão.

Encerrado mais um ano de trabalho, a Direção expressa o seu público apreço e reconhecimento a todos os colaboradores em atividade pelo seu profissionalismo, dedicação e empenho no trabalho desenvolvido ao longo do ano.

Aos nossos associados, o nosso permanente sentimento de gratidão, pela confiança que em nós depositam.

Uma palavra de agradecimento às entidades parceiras e aos fornecedores de serviços que conosco trabalham ao longo dos anos.

A todos agradecemos e responderemos sempre com mais trabalho, sério e honesto.

Continuamos a convocar a participação de todos, numa dinâmica de partilha, envolvimento e comprometimento de cada um na vida da Instituição e nos resultados que pretendemos alcançar no futuro.

O nosso bem-haja!

A Direção"

1. Balanço

(montantes expressos em Euros)

RUBRICAS	DATAS	
	2019	2018
ATIVO		
Ativo não corrente		
Ativos fixos tangíveis	330.594,81	344.040,55
Outros créditos e ativos não correntes	1.219,31	847,69
	331.814,12	344.888,24
Ativo corrente		
Inventários	926,27	1.251,37
Créditos a receber	11.430,32	10.770,28
Estado e outros entes públicos	453,86	2.568,98
Diferimentos	1.605,56	2.363,80
Caixa e depósitos bancários	37.392,68	33.682,41
	51.808,69	50.636,84
Total do ativo	383.622,81	395.525,08
FUNDOS PATRIMONIAIS E PASSIVO		
Fundos patrimoniais		
Fundos	3.735,65	3.735,65
Resultados transitados	180.874,45	170.761,69
Ajustamentos / outras variações nos fundos patrimoniais	137.454,51	140.549,10
Resultado líquido do período	(9.525,89)	10.112,76
Total dos fundos patrimoniais	312.538,72	325.159,20
Passivo		
Passivo não corrente		
Financiamentos obtidos	9.642,05	22.026,68
	9.642,05	22.026,68
Passivo corrente		
Fornecedores	10.306,89	6.068,26
Estado e outros entes públicos	6.101,67	5.318,62
Financiamentos obtidos	11.298,00	9.911,52
Diferimentos	270,00	495,00
Outros passivos correntes	33.465,48	26.545,80
	61.442,04	48.339,20
Total do passivo	71.084,09	70.365,88
Total dos fundos patrimoniais e do passivo	383.622,81	395.525,08

2. Demonstração de Resultados

(montantes expressos em Euros)

RENDIMENTOS E GASTOS	PERÍODOS	
	2019	2018
Vendas e serviços prestados	134.454,00	134.471,29
Subsídios, doações e legados à exploração	150.516,49	145.501,89
Custo das mercadorias vendidas e das matérias consumidas	(57.523,84)	(50.069,20)
Fornecimentos e serviços externos	(43.061,11)	(45.562,86)
Gastos com o pessoal	(187.393,68)	(169.820,54)
Aumentos/reduções de justo valor	33,22	25,81
Outros rendimentos	10.208,37	10.800,94
Outros gastos	(2.542,39)	(728,36)
Resultado antes de depreciações, gastos de financiamento e impostos	4.691,06	24.618,97
Gastos/reversões de depreciação e de amortização	(13.445,74)	(13.445,74)
Resultado operacional (antes de gastos de financiamento e impostos)	(8.754,68)	11.173,23
Juros e gastos similares suportados	(771,21)	(1.060,47)
Resultado antes de impostos	(9.525,89)	10.112,76
Resultado líquido do período	(9.525,89)	10.112,76

3. Demonstração de Fluxos de Caixa

(montantes expressos em Euros)

RUBRICAS	PERÍODO	
	2019	2018
<u>Fluxos de caixa das atividades operacionais</u>		
Recebimentos de clientes e utentes	138.143,30	138.526,52
Pagamentos a fornecedores	97.089,14	102.467,81
Pagamentos ao pessoal	186.899,05	169.777,09
Caixa gerada pelas operações	(145.844,89)	(133.718,38)
Outros recebimentos/pagamentos	161.662,92	152.710,64
Fluxos de caixa das atividades operacionais (1)	15.818,03	18.992,26
<u>Fluxos de caixa das atividades de investimento</u>		
Pagamentos respeitantes a:		
<i>Investimentos financeiros</i>	338,40	294,81
Recebimentos provenientes de:		
Fluxos de caixa das atividades de investimento (2)	(338,40)	(294,81)
<u>Fluxos de caixa das atividades de financiamento</u>		
Recebimentos provenientes de:		
Pagamentos respeitantes a:		
<i>Financiamentos obtidos</i>	10.998,15	10.707,34
<i>Juros e gastos similares</i>	771,21	1.060,47
Fluxos de caixa das atividades de financiamento (3)	(11.769,36)	(11.767,81)
Variação de caixa e seus equivalentes (1+2+3)	3.710,27	6.929,64
Caixa e seus equivalentes no início do período	33.682,41	26.752,77
Caixa e seus equivalentes no fim do período	37.392,68	33.682,41

4. Demonstração de Alterações de Fundos Patrimoniais

(montantes expressos em Euros)

DESCRIÇÃO	NOTAS	Fundos	Excedentes técnicos	Reservas	Resultados transitados	Excedentes de revalorização	Ajustamentos / outras variações nos fundos patrimoniais	Resultado líquido do período	Total	Interesses que não controlam	Total dos Fundos Patrimoniais
POSICÃO NO INÍCIO DO PERÍODO 2019 6		3.735,65			170.761,69		140.549,10	10.112,76	325.159,20		325.159,20
ALTERAÇÕES NO PERÍODO											
Outras alterações reconhecidas nos fundos patrimoniais					10.112,76		(3.094,59)	(10.112,76)	(3.094,59)		(3.094,59)
7					10.112,76		(3.094,59)	(10.112,76)	(3.094,59)		(3.094,59)
RESULTADO LÍQUIDO DO PERÍODO 8								(9.525,89)	(9.525,89)		(9.525,89)
RESULTADO INTEGRAL 9=7+8								(12.620,48)	(12.620,48)		(12.620,48)
OPERAÇÕES COM INSTITUIDORES NO PERÍODO											
10											
POSICÃO NO FIM DO PERÍODO 2019 6+7+8+10		3.735,65			180.874,45		137.454,51	(9.525,89)	312.538,72		312.538,72

DESCRIÇÃO	NOTAS	Fundos	Excedentes técnicos	Reservas	Resultados transitados	Excedentes de revalorização	Ajustamentos / outras variações nos fundos patrimoniais	Resultado líquido do período	Total	Interesses que não controlam	Total dos Fundos Patrimoniais
POSICÃO NO INÍCIO DO PERÍODO 2018 1		3.735,65			168.996,70		143.643,69	1.764,99	318.141,03		318.141,03
ALTERAÇÕES NO PERÍODO											
Outras alterações reconhecidas nos fundos patrimoniais					1.764,99		(3.094,59)	(1.764,99)	(3.094,59)		(3.094,59)
2					1.764,99		(3.094,59)	(1.764,99)	(3.094,59)		(3.094,59)
RESULTADO LÍQUIDO DO PERÍODO 3								10.112,76	10.112,76		10.112,76
RESULTADO INTEGRAL 4=2+3								7.018,17	7.018,17		7.018,17
OPERAÇÕES COM INSTITUIDORES NO PERÍODO											
5											
POSICÃO NO FIM DO PERÍODO 2018 6=1+2+3+5		3.735,65			170.761,69		140.549,10	10.112,76	325.159,20		325.159,20

5. Relatório de Gestão

A Associação de Desenvolvimento e Apoio Social da Freguesia do Coimbrão-ADASCO, pessoa coletiva número 504214438, é uma Instituição Particular de Solidariedade Social, fundada no ano de 1999.

O registo definitivo como IPSS ocorreu em 12 de agosto de 1999, conforme declaração da Direção da Ação Social e publicação no Diário da República nº 201 de 28 de agosto de 1999, III Série. Pessoa Coletiva de Utilidade Pública, tem a sua sede na Rua Principal nº 814 em Fontainhas, 2425-454 Coimbra, freguesia do Coimbra, concelho de Leiria.

Através do presente Relatório de Gestão, a Direção pretende apresentar aos seus associados e demais interessados, a evolução da situação económico-financeira da ADASCO, destacando os principais fatores patrimoniais, situação líquida e performance económica.

As presentes demonstrações financeiras reportam-se à data de 31 de dezembro de 2019.

Ao longo do exercício económico de 2019, foram desenvolvidas várias iniciativas com vista à satisfação das necessidades dos nossos clientes e utentes. A Direção desencadeou ainda algumas atividades tendo em vista a obtenção de receitas extraordinárias de angariação de fundos.

Os pontos seguintes evidenciam a evolução económico-financeira, assim como os resultados alcançados durante o exercício em análise.

5. Análise Económica e Financeira

5.1 Ativo

Em termos globais, o ativo ficou marcado por uma redução de 11.902 € comparativamente a 31/12/2018, apresentando um valor líquido de 383.622,81 € enquanto em 2018 evidenciava 395.525,08 €.

A redução advém da diminuição do ativo não corrente, fundamentalmente devido às depreciações dos investimentos, tendo o ativo corrente registado um ligeiro aumento de 1.172€. Realce-se o crescimento das disponibilidades (caixa e depósitos bancários) em cerca de 3.711 € e dos créditos a receber (clientes) de 660 €.

5.2 Fundos Patrimoniais

Ao nível dos fundos patrimoniais, cujo valor ascende a 312.538,72 €, verificou-se a aplicação do Resultado Líquido do Exercício de 2018, no montante de 10.112,76 €, tendo o mesmo sido imputado à rubrica de resultados transitados.

A variação negativa de 3.094,59 € na rubrica de Outras variações nos fundos patrimoniais, prende-se com a imputação ao exercício da quota parte de subsídios ao investimento.

O Resultado Líquido do exercício evidencia o valor negativo de 9.525,89 € em contraponto com o Resultado Líquido positivo de 2018 de 10.112,76 €

5.3 Passivo

Comparando o exercício de 2019 com o exercício transato verifica-se um ligeiro aumento diminuição do passivo em cerca de 718 €, totalizando 71.084,09 € contra 70.365,88 € de 2018. Relativamente a esta rubrica, destacamos os seguintes pontos:

- Passivo não corrente
 - Financiamento de médio e longo prazo na CCL com início em julho de 2011.
- Passivo corrente
 - Fornecedores – relativamente a esta rubrica destacamos o prazo médio de pagamento que em 2019 se situa nos 37 dias.
 - Financiamentos obtidos – resulta da dívida de CP no empréstimo bancário à CCL.
 - Outros Passivos Correntes - O principal saldo desta rubrica respeita à estimativa de remunerações a pagar no montante de 30.890,53 €.

De uma forma detalhada pode-se avaliar a posição financeira da entidade através da análise dos seguintes itens do balanço:

ESTRUTURA DO BALANÇO

RUBRICAS	2019		2018	
Ativo não corrente	331.814,12	86 %	344.888,24	87 %
Ativo corrente	51.808,69	14 %	50.636,84	13 %
Total ativo	383.622,81		395.525,08	

RUBRICAS	2019		2018	
Capital Próprio	312.538,72	81 %	325.159,20	82 %
Passivo não corrente	9.642,05	3 %	22.026,68	6 %
Passivo corrente	61.442,04	16 %	48.339,20	12 %
Total Capital Próprio e Passivo	383.622,81		395.525,08	

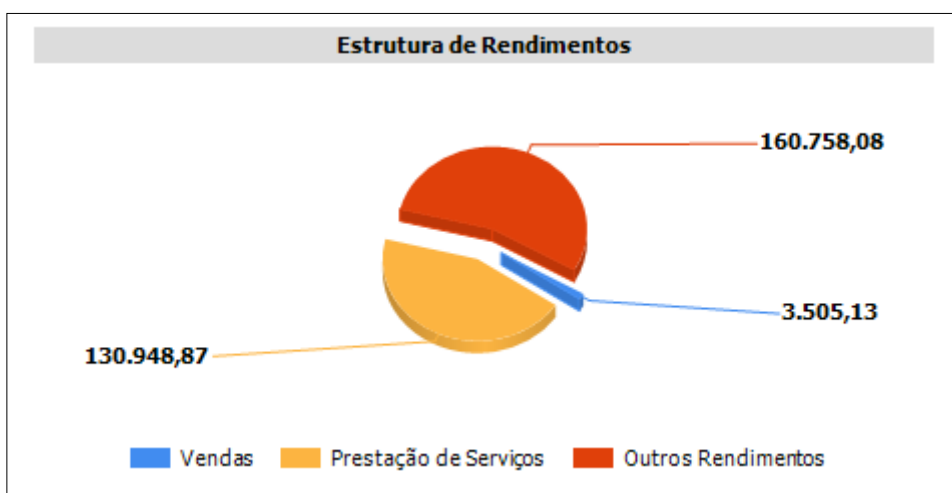
5.4 Rendimentos

Em 2019, o total dos rendimentos evidencia um aumento de cerca de 4.412 Euros, quando comparados com o exercício de 2018, tendo atingido 295.212,08 € contra o valor do ano anterior

que registou 290.799,93 €, ou seja, mais 1,52 %, conforme melhor se compreende nos quadros seguintes.

No que concerne à rubrica Vendas e Serviços Prestados, o exercício de 2019 registou um total de 134.454,00 € enquanto que em 2018 registou um total de 134.471,29 €, ou seja, menos 17,29 €.

A rubrica de vendas evidencia os artigos de higiene pessoal vendidos aos utentes do SAD. Os valores refletidos na rúbrica de recursos humanos, evidencia os valores debitados à junta de freguesia do Coimbrão, no serviço de refeições e apoio social. A diminuição dos montantes registados na rúbrica de SAD deve-se à diminuição da procura em número de utentes deste serviço, cujo número médio passou de 42 em 2018 para 41 em 2019.



O quadro infra evidencia a repartição daqueles montantes pelas respetivas rubricas:

Rubrica	2019	%	2018	%
Venda artigos higiene	3.505,13	2,61	2.765,14	2,06
Quotas	2.822,50	2,10	2.990,00	2,22
Refeições escolares	35.244,27	26,21	33.344,75	24,80
Recursos humanos	28.190,40	20,97	25.566,40	19,01
Mensalidades SAD	64.69,70	48,11	69.805,00	51,91
Total	134.454,00		134.471,29	

Ao nível dos Subsídios, Doações e Legados à Exploração, o exercício 2019 registou um total na ordem dos 150.516,49,49 €, conforme evidenciado infra:

Origem	2019	2018
Comparticipação da SS p/SAD	143.066,49	138.851,89
Junta de freguesia Coimbrão	4.250,00	4.250,00
Município de Leiria	3.200,00	2.400,00
Total	150.516,49	145.501,89

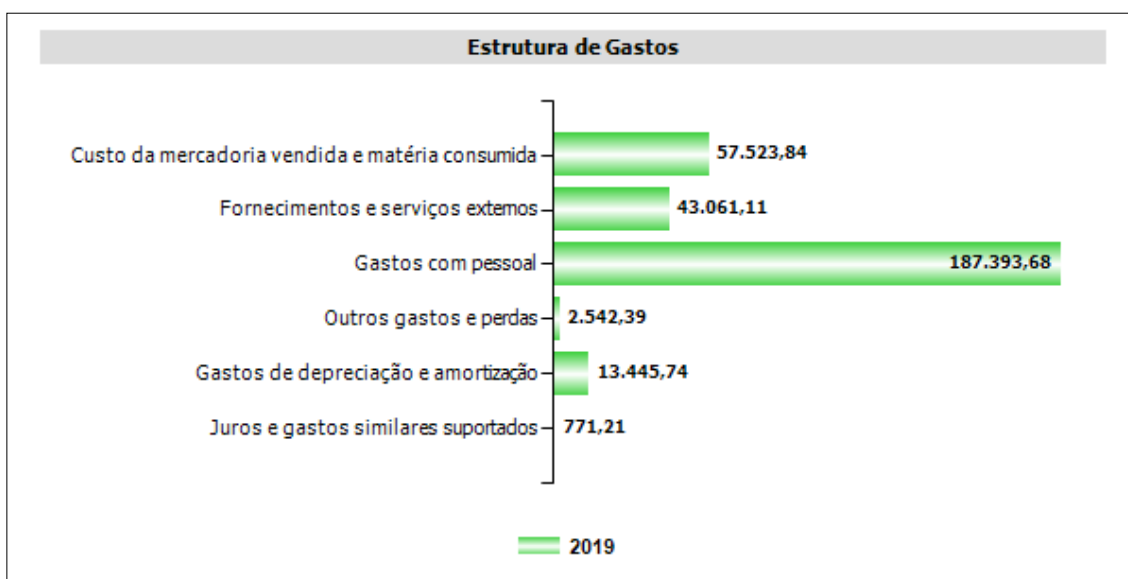
Em 2018 e 2019, o subsídio anual atribuído pela junta de freguesia de 1.750 €, foi adicionado de 2.500 € em cada um dos exercícios, tendo em vista o apoio à aquisição de uma viatura destinada ao transporte de crianças em ambiente escolar na freguesia. O valor subsidiado pelo município, refere-se à candidatura Classes de Mobilidade.

A rubrica Outros Rendimentos totalizou 10.208,37 €, dos quais se destacam: 2.025,81 € de correções favoráveis de exercícios anteriores, 3.094,59 € de imputação anual de subsídios ao investimento e 5.080,00 € referente a donativos.

Origem	2019	2018
Correções fav.exerc.anteriores	2.025,81	3.911,87
Subsídios ao investimento	3.094,59	3.094,59
Donativos	5.080,00	2.973,54
Outros	7,97	820,94
Total	10.208,37	10.800,94

5.5 Gastos

Os gastos totais ascenderam em 2019 a 304.737,97 €, o que, comparativamente a 2018, representa um aumento de 8,57 %, tendo atingido nesse ano o montante de 280.687,17 €, cerca de mais 27.050 Euros, de acordo com os quadros infra:



A rubrica de custos das vendas e matérias consumidas, referem-se ao custo das mercadorias vendidas de 3.106,82 € e ao custo dos géneros alimentares de 54.417,02 €, e regista um aumento global de 14,89 % comparativamente ao exercício anterior.

No que concerne aos Fornecimentos e Serviços Externos, o quadro infra evidencia a evolução verificada entre o ano de 2018 e 2019, tendo atingido 45.562,86 € em 2018 e 43.061,11 € em 2019, ou seja, menos 5,49 % o que representa uma redução de cerca de 2.500 Euros.

O mapa infra evidencia a evolução das principais rubricas:

Rubrica	2019	2018
Trabalhos especializados	7.528,61	8.349,75
Conservação e reparação	5.313,51	5.439,38
Ferramentas e utensílios	1.099,51	328,01
Eletricidade	3.869,14	5.847,10
Combustíveis	5.469,35	4.948,65
Água	2.617,66	1.708,91
Outros fluídos (gás)	5.550,66	6.289,16
Comunicação	1.248,71	1.025,85
Seguros	3.243,87	3.201,74
Limpeza, higiene e conforto	5.868,55	6.070,72
Outros FSE	1.251,54	2.353,59
Total	43.061,11	45.562,86

Na rubrica Gastos com o Pessoal verificou-se uma alteração significativa, tanto por via do aumento do número médio de trabalhadoras que passou de 17 para 18, como pelos ajustamentos salariais em função do IRCT respetivo.

O quadro infra evidencia a evolução ao longo dos últimos 3 exercícios:

RUBRICAS	PERIODOS		
	2019	2018	2017
Gastos com Pessoal	187.393,68	169.820,54	172.966,66
Nº Médio de Pessoas	18	17	17
Gasto Médio por Pessoa	10.410,76	9.434,47	10.174,51

Rubrica	2019	%	2018
Remunerações	151.126,25	10,27	137.046,24
Encargos	33.728,53	10,24	30.594,38
Seguro acidentes trabalho	1.774,00	12,71	1.573,92
Outros gastos c/pessoal	764,90	26,22	606,00
Total	187.393,68		169.820,54

No que concerne aos Gastos com Depreciações, não se verificou qualquer alteração significativa, conforme quadro infra:

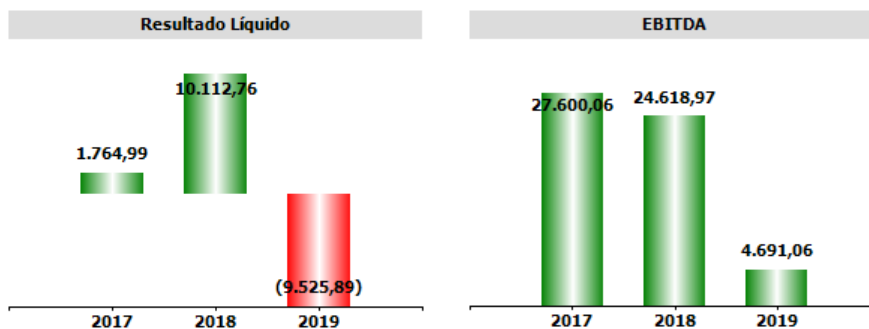
Rubrica	2019	2018
Depreciação de edifícios	7.624,06	7.624,06
Depreciação de equipamentos de transporte	5.821,68	5.821,68
Total	13.445,74	13.445,74

Ao nível da rubrica de Outros Gastos, a tabela infra apresenta os principais valores registados em 2019 e em 2018:

Rubrica	2019	2018
Impostos	202,44	58,72
Correções desfavoráveis exercícios anteriores	2.196,21	557,62
Quotizações	130,00	110,00
Outros	13,74	2,02
Total	2.542,39	728,36

Em síntese:

<u>DESCRIÇÃO</u>	dez-19	VARIAÇÃO moeda = €	dez-18
<i>TOTAL DOS RENDIMENTOS</i>	295.212,08	1,52%	290.799,93
<i>TOTAL DOS GASTOS</i>	304.737,97	8,57%	280.687,17
<i>RESULTADO OPERACIONAL(Rendimentos-subsídios ao investimento) - (Gastos-depreciações)</i>	825,26	-95,97%	20.463,91
<i>RESULTADO LÍQUIDO DO PERÍODO</i>	-9.525,89	-194,20%	10.112,76



5.6 Investimentos

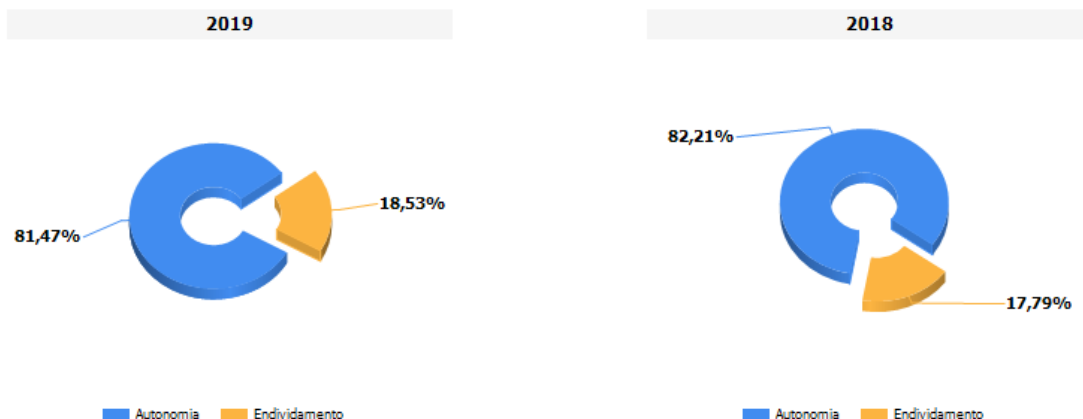
No que concerne a investimentos, em 2019, ascenderam a 371,62 € em Investimentos Financeiros, referentes ao Fundo e Compensação do Trabalho.

5.7 Passivos Contingentes

À data do presente relatório não são conhecidos passivos contingentes.

5.8 Análise dos Principais Rácios

Ao nível da Autonomia Financeira (Fundo Patrimonial/Ativo), o exercício de 2019 ficou marcado por uma ligeira diminuição da autonomia financeira tendo passado de 82,21% (2018) para 81,47% (2019), ou seja, significa que a ADASCO aumentou ligeiramente a sua dependência face a entidades externas, nomeadamente fornecedores, conforme segue:



Em termos de endividamento (Passivo/Ativo), verifica-se um ligeiro aumento, passando de 17,79% em 2018 para 18,53% em 2019, ou seja, em termos percentuais e comparativamente, o ativo que permite cobrir as responsabilidades da Adasco reduziu ligeiramente.

5.9 Análise da Atividade

A Associação de Desenvolvimento e Apoio Social da Freguesia do Coimbrão é uma Instituição Particular de Solidariedade Social sem fins lucrativos, de utilidade pública, sediada na freguesia do Coimbrão, concelho e distrito de Leiria.

A ADASCO, tendo o estatuto de Instituição Particular de Solidariedade Social, está vocacionada para lidar com problemas sociais, designadamente, no que diz respeito a indivíduos que por motivo de doença, deficiência ou outro impedimento não possam assegurar temporária ou permanentemente as suas necessidades básicas e/ou atividades da vida diária.

No âmbito da sua atividade social, em 2019, desenvolveu a resposta social de Serviço de Apoio Domiciliário, para a qual tem acordo de cooperação para 42 clientes com o Centro Distrital de Segurança Social de Leiria. A instituição, em 2019, realizou também o serviço de fornecimento de refeições escolares e transporte de escolar, para as crianças do Centro Escolar do Coimbrão.

1.1. PLANO DE COMUNICAÇÃO

A ADASCO apoia-se numa cultura que promove a excelência na sua área de intervenção, sendo esta partilhada pelos seus colaboradores, o que permite desempenhar um papel ativo na intervenção social. Consciente do valor acrescentado, por ser uma instituição de solidariedade social e o que isso representa, mantém uma cultura única, assente nos valores da solidariedade, justiça, respeito, cidadania, confiabilidade, transparência, responsabilidade, dignidade e igualdade, sendo que estes sobressaem no seu modo de estar e de agir.

A instituição em 2019 continuou a apostar na promoção da sua imagem através do site institucional – www.adasco.pt, que permite a divulgação da sua missão, serviços e documentação de publicitação obrigatória

(ex.: Relatório e Contas). A mesma apostou na presença assídua nas redes sociais – facebook, para a apresentação e publicitação do trabalho desenvolvido.

1.2. MANUTENÇÃO DAS ATIVIDADES/ORGANIZAÇÃO

A Direção da Instituição ao longo de 2019 esteve sempre empenhada na promoção de ações com vista à melhoria do serviço e consequente melhoria da qualidade de vida dos clientes.

1.2.1. RECURSOS HUMANOS

A instituição reconhece que os recursos humanos são um motor de sustentabilidade e desenvolvimento da instituição. Neste sentido, a instituição tem como princípio primordial proporcionar condições de integração, aperfeiçoamento, qualificação, promoção e valorização profissional e pessoal para o desenvolvimento dos seus recursos humanos no sentido da melhoria de comportamentos e atitudes no quadro organizacional, em resposta às necessidades atuais e futuras.

Em 2019, o quadro de pessoal foi o seguinte:

Função/Categoria	N.º Trabalhadores	Ausências 2019 (Baixas)	
Diretora Técnica/Assistente Social	1		
Cozinheira	2		
Ajudante de Cozinha	2		
Trabalhador Auxiliar Serviços Gerais	2	1 (jan. a nov. 2019)	*Licença maternidade
Ajudante Ação Direta	9	2	*Doença Profissional
Ajudante Ação Educativa	2		
TOTAL	18	3	

Face ao absentismo, a ADASCO teve ao longo do ano uma média de 15 trabalhadores a desempenhar funções efetivamente. Tal facto motivou um trabalho acrescido para as colaboradoras ao serviço, mas não influenciou na qualidade do serviço prestado.

1.2.2. FORMAÇÃO

A formação dos recursos humanos da ADASCO decorre de necessidades emergentes dos seus colaboradores, assim como das diversas áreas de intervenção. Deste modo, ela é um elemento de um processo global de gestão e de desenvolvimento dos seus recursos humanos que contribui para a eficiência da instituição.

Durante o ano de 2019, foram proporcionadas as seguintes ações de formação às trabalhadoras:

Formação	Entidade	N.º Trabalhadoras	N.º Horas
1.º Socorros	Associação Concretizar	15	25H
Higiene e Segurança no Trabalho (Ergonomia: Posturas de Trabalho e Movimentação Manual de Cargas)	N- Bigotte, Lda.	13	2H
HACCP (Contaminações Cruzadas)	Policlínica de Pombal, Lda.	13	2H
HACCP (Higiene e Segurança Alimentar)	Policlínica de Pombal, Lda.	2	2H
Ações Inspecivas do ISS	UDIPSSLr	1	7H
Regime Maior Acompanhado	UDIPSSLr	1	1H
Contrato Coletivo de Trabalho	UDIPSSLr	1	1H
Direito do Trabalho	Associação Concretizar	1	25H
O Espelho da nossa saúde mental: que reflexo? VX Encontro de DT	Diretores Técnicos Distrito Leiria	1	7 H
Plataforma SIGA-EDUBOX	Câmara Municipal Leiria	1	3 H
Desafios da Manutenção de Edifícios para o Setor Social	Santa Casa da Misericórdia de Leiria	1	4H

2

SERVIÇO DE APOIO DOMICILIÁRIO

2.1. SERVIÇOS PRESTADOS:

O Serviço de Apoio Domiciliário funcionou de segunda a sexta-feira, durante todo o ano, excepto feriados, prestando os seguintes serviços:

- a) Confeção e Distribuição de Refeições;

- b) Cuidados de Higiene Pessoal;
- c) Limpeza da Habitação, apenas no que respeita ao espaço utilizado pelo cliente;
- d) Tratamento de Roupas;
- e) Acompanhamento ao Exterior, quando estritamente necessário e, apenas, nas situações em que os clientes não têm familiares;
- f) Ajuda na Administração de Medicamentos;
- g) Atividades de Animação / Ocupação

Gestão de produtos de higiene/ortopédicos - A instituição em 2019 continuou a disponibilizar aos seus clientes a possibilidade de esta gerir a compra dos seus produtos de higiene, nomeadamente, fraldas, resguardos, etc.. Este serviço tem como finalidade responder às necessidades dos clientes e suas famílias.

➤ **Principais Atividades de Animação / Ocupação – Ano 2019**

Sardinhada – Praia do Pedrógão - A instituição recebeu o convite da Câmara Municipal de Leiria para participar numa Sardinha no âmbito do Festival da Sardinha da Praia do Pedrógão. Na atividade participaram 12 clientes da ADASCO, número máximo definido pelo Município. A atividade incluiu o almoço e animação posterior, realizada por uma banda de música.

Festa Natal - A instituição realizou uma festa de Natal para todos os clientes (com capacidade para se dirigir às instalações da instituição). Durante o dia os clientes realizaram um rastreio de saúde (glicémia, tensão arterial, etc.), almoçaram e realizaram algumas atividades dinamizadas por duas fisioterapeutas.

2.2. SAÚDE

2.2.1 – SOLICITAÇÃO DE RECEITAS / AQUISIÇÃO RECEITUÁRIO

A instituição no ano de 2019 continuou a disponibilizar aos seus clientes a possibilidade de realizar a solicitação do receituário médico junto do Centro de Saúde e a posterior aquisição na Farmácia. Este serviço tem em vista o auxílio aos clientes e suas famílias evitando, por exemplo, deslocações realizadas em Táxi, muito dispendiosas para os mesmos.

2.2.2 - PROMOÇÃO DA SAÚDE PROJETO “CLASSES DE MOBILIDADE”

No ano de 2019, através do projeto “Classes de Mobilidade”, financiado pela Câmara Municipal de Leiria, a instituição disponibilizou um fisioterapeuta que se deslocou ao domicílio dos clientes do Serviço de Apoio Domiciliário, cerca de 12 vezes no ano (1h/cada). O projeto teve como objetivo combater o sedentarismo e desenvolver as capacidades físicas e intelectuais dos clientes, criando assim condições de bem-estar aos mesmos.

No ano de 2019, a instituição continuou a garantir diariamente a cobertura das necessidades alimentares das crianças do Centro Escolar do Coimbrão. Assim como garantiu a deslocação diária das crianças da sua habitação para a escola e vice-versa.

4**CANDIDATURAS**

4.1. PROJETO “CLASSES DE MOBILIDADE”

A instituição apresentou uma candidatura ao “Projeto Classes de Mobilidade - 2020” da Câmara Municipal de Leiria a fim de disponibilizar verba para a contratação de um fisioterapeuta que realize sessões no domicílio dos clientes do Serviço de Apoio Domiciliário. (projeto aprovado desde 2016)

4.2. PROJETO CLDS-4G “SENTIR O TERRITÓRIO”

A ADASCO submeteu candidatura em maio de 2019, no balcão 2020, para o projeto CLDS-4G “Sentir o Território” no âmbito do POISE – Programa Operacional Inclusão Social e Emprego. Este tem em vista promover a inclusão social da população que revele maiores níveis de fragilidade social no território que abrange as Freguesias de Coimbrão, Freguesia da Bajouca, União de Freguesias de Monte Real e Carvide e União de Freguesias de Monte Redondo e Carreira. O projeto terá a duração de 36 meses, será sediado nas instalações da ADASCO e beneficiará de uma equipa técnica constituída por duas Técnicas Superiores de Serviço Social, uma Psicóloga e uma Administrativa. Este terá como principais áreas de intervenção: a intervenção familiar e parental, preventiva da pobreza infantil; a promoção do envelhecimento ativo e apoio à população idosa; e o auxílio e intervenção emergencial às populações inseridas em territórios afetados por calamidades e/ou capacitação e desenvolvimento comunitários.

4.3. CANDIDATURA PARA ACORDO DE COOPERAÇÃO PARA A RESPOSTA SOCIAL CENTRO DE DIA

A instituição submeteu em setembro de 2019, uma candidatura ao PROCOOP para o estabelecimento de um acordo de cooperação com o Instituto de Segurança Social para a resposta social de Centro de Dia (o qual tem equipamento licenciado pela Câmara Municipal para 30 clientes).

5**BALANÇO DE 2019 / PERSPETIVAS PARA O FUTURO**

A instituição em 2019, pela primeira vez, verificou uma diminuição de clientes na frequência da Resposta Social de Serviço de Apoio Domiciliário, a sua principal atividade. A nível do fornecimento de refeições escolares houve um ligeiro aumento das mesmas, mas não sendo a atividade principal da instituição não se torna tão relevante nas contas da mesma.

Este cenário preocupa um pouco a Direção da Instituição porque há uma perda de rendimentos mas os recursos humanos (gastos) mantêm-se e as responsabilidades perante as entidades estatais também.

A Direção na procura de novas respostas desenhou para 2020 o alargamento do Serviço de Apoio Domiciliário para os fins-de-semana e feriados. A mesma encontra-se focada na compra de um terreno contíguo ao edifício sede da instituição para o crescimento de novos projetos.

Face ao exposto a Direção encontra-se empenhada na definição de ações e opções estratégicas para um futuro promissor, sem nunca se distanciar da sua principal missão que é a melhoria contínua da qualidade de vida dos seus clientes. A Direção está também focada na melhoria da situação económica através da racionalização na gestão dos recursos e no desenvolvimento de novas iniciativas com vista à angariação de fundos envolvendo clientes, familiares, associados e comunidade em geral.

5.10 Factos relevantes após a data de balanço

No que concerne aos factos ocorridos após a data do balanço, entendemos dar destaque ao início do projeto CLDS 4G, o qual, como esperamos, irá permitir efetuar o diagnóstico social das freguesias da área de influência do projeto, para além de, talvez o mais importante, engrandecer o nome da instituição que é a ADASCO.

5.11 Outras Informações

À data do presente relatório, a ADASCO tem a sua situação regularizada perante a Autoridade Tributária e perante a Segurança Social.

5.12 Proposta de Aplicação de Resultados

A Direção da ADASCO propõe que o Resultado Líquido negativo do Exercício de 2019, no montante de 9.525,89 €, seja aprovado e transferido para Resultados Transitados.

6. Nota de Agradecimento

Ao contrário das entidades com fins lucrativos, a performance anual da ADASCO não pode, nem deve, ser aferida através da análise dos resultados económico-financeiros, mas sim através da componente social que proporciona aos seus sócios, diretores, funcionários, aos restantes membros dos órgãos sociais e demais entidades que, de uma forma ou de outra, intervieram no processo do ADASCO e na obtenção dos seus resultados, para os quais a Direção deixa uma palavra de gratidão na certeza que esta tudo continuará a fazer para honrar o nome da ADASCO.

Por último, aos nossos utentes, um especial agradecimento pela confiança e reconhecimento, de que, no dia a dia, tudo fazemos para lhes proporcionar carinho, e a melhor qualidade de vida possível, pois são eles a nossa verdadeira razão de existir.

Fontainhas, 15 de março de 2020

A Direção